Virksomhetsrapport per andre tertial 2021

HELSE SØR-ØST

14.09.2021

Innhold

1. Målekort
2. Kvalitet og pasientbehandling
3. Prioritering av psykisk helsevern og rusbehandling
4. Aktivitet
5. Bemanning
6. Produktivitet
7. Økonomi/ finans

Målekort

Målekort Helse Sør-Øst 2. tertial 2021		Andre tertial		Måloppnåelse	Hittil i år		Måloppnåelse	Året	
		Faktisk	Mål		Faktisk	Mål		Estimat	Mål
Kvalitet	Ventetid - somatikk	58,4	54		59,1	54			54
	Ventetid - VOP	48,2	40		47,2	40			40
	Ventetid - BUP	51,3	35		49,9	35			35
	Ventetid - TSB	31,0	30		32,4	30			30
	Andel kontakter innen planlagt tid	90 %	95 %		91 %	95 %			95 %
	Korridorpasienter somatikk	0,8 %	0 %		0,7 %	0 %			0 %
	Pakkeforløp kreft - andel behandlet innen standard forløpstid - alle behandlingsformer	73 %	70 %		72 %	70 %			70 %
	Reduksjon i forbruk av bredspektret antibiotika sammenlignet med 2012	NA	NA		-27 %	-30 %			-30 %
	Somatikk - andel epikriser sendt innen 1 dag etter utskrivning (per 1. tertial 2021)	NA	NA		67 %	70 %			70 %
Prioritering PHV og TSB	Pakkeforløp psykisk helsevern og rusbehandling	70 %	80 %		71 %	80 %			80 %
Aktivitet	ISF-poeng døgn, dag og poliklinikk sørge-for-ansvaret - somatikk	269 474	280 520		548 805	585 971		847 642	892 962
Bemanning	Brutto månedsverk	65 644	64 624		64 903	64 139		64 939	64 117
	Sykefravær	7,4 %			7,8 %				
Økonomi	Resultat (tall i 1 000 kr)	608 069	404 271		1 029 547	792 521		1 543 000	1 221 000
	Resultat eksklusive gevinst/tap (tall i 1 000 kr)	606 964			1 023 000			1 536 000	

Psykisk helsevern og rusbehandling		Andre tertial		Måloppnåelse	Hittil i år		Måloppnåelse	Året	
		Faktisk	Mål		Faktisk	Mål		Estimat	Mål
Epikrise	VOP - andel epikriser sendt innen 1 dag etter utskrivning (per 1. tertial 2021)	NA	NA		49 %	60 %			60 %
	TSB - andel epikriser sendt innen 1 dag etter utskrivning (per 1. tertial 2021)	NA	NA		55 %	60 %			60 %
Avvisningsrater	Andel avvisningsrater ved poliklinikkene - BUP	19,4 %	20 %		20,3 %	20 %			20 %
	Andel avvisningsrater ved poliklinikkene - VOP	24,3 %	20 %		23,8 %	20 %			20 %

Prioriteringsregelen	Ventetid			Polikliniske opphold				Kostnader per tjenesteområde			
	HiÅ 2021	Mål	Måloppnåelse	HiÅ 2019	HiÅ 2021	Endring i %	Måloppnåelse	HiÅ 2020	HiÅ 2021	Endring i %	Måloppnåelse
Somatikk	**59,1**	**54**		**2 102 867**	**2 192 634**	**4,3 %**				**5,6 %**	
VOP	47,2	40		627 782	646 873	3,0 %		6 735 030	7 046 855	4,6 %	
BUP	49,9	35		286 969	331 486	15,5 %		1 583 986	1 746 824	10,3 %	
Psykisk helsevern				**914 751**	**978 359**	**7,0 %**		**8 319 017**	**8 793 678**	**5,7 %**	
TSB	**32,4**	**30**		**171 168**	**164 899**	**-3,7 %**		**1 952 415**	**2 005 274**	**2,7 %**	

Målekort - grenseverdier

Resultater		Regionalt mål	Rød	Gul	Grønn
Kvalitet	Ventetid - somatikk	54	>= 57 dager	> 54 dager og < 57 dager	<= 54 dager
	Ventetid - VOP	40	>= 43 dager	> 40 dager og < 43 dager	<= 40 dager
	Ventetid - BUP	35	>= 38 dager	> 35 dager og < 38 dager	<= 35 dager
	Ventetid - TSB	30	>= 33 dager	> 30 dager og < 33 dager	<= 30 dager
	Andel kontakter innen planlagt tid	95 %	<= 92 %	> 95% og > 92 %	>= 95 %
	Korridorpasienter somatikk	0 %	>=2,0 %	>= 1,0 % og < 2,0 %	< 1,0 %
Pakkeforløp	Andel behandlet innen standard forløpstid - alle behandlingsformer	70 %	<= 64 %	> 64 % og < 70 %	>= 70 %
	Psykisk helsevern og rusbehandling	80 %	< 70 %	>= 70 % og < 80 %	>= 80 %
Prioriteringsregelen	Polikliniske opphold		Vekst < 95 % av somatikk	Vekst >= 95 % og < 100 % av somatikk	>= veksten i somatikk
	Redusere avvisningsrater ved poliklinikkene - BUP	20 %	>= 23 %	> 20 % og < 23 %	<= 20 %
	Redusere avvisningsrater ved poliklinikkene - VOP	20 %	>= 23 %	> 20 % og < 23 %	<= 20 %

Målekort Sykehuspartner HF

Sykehuspartner HF	Per 2. tertial 2021	Hittil i år		Mål-oppnåelse	Året	
		Faktisk	Mål		Estimat	Mål
Sikker og stabil drift	Driftskalender - grønne dager per måned per HF	27	28		28	28
	Brukeropplevd tilgjengelighet (oppetid)	99,99 %	99,95 %		99,95 %	99,95 %
Forvalte regionale løsninger og levere til regionale prosjekter	Tildelte ressurser iht. bestilte ressurser med tre måneders forutsigbarhet (interne og eksterne) gjennom Sykehuspartner HFs ressurskapasitet. Måles glidende siste tre måneder	97,00 %	96,00 %		96,00 %	96,00 %
Sikre riktig prioritering av tjenestebestillinger og forbedre leveransepresisjon	Leveransepresisjon. Alle leveranser (SLA+TE) hvor dato er avtalt med kunde. Andel leveranser levert i henhold til siste avtalte leveransedato.	82,0 %	75,0 %		75,0 %	75,0 %
	Brukertilfredshet (totalt sett "Hvor fornøyd er du med…?")	5,2	5,0		5,0	>=5,0
	Kvalitet på leveranser. Tilfredshetsmåling per kundeinitierte leveranseoppdrag (tjenesteendringer).	3,4	3,7		3,7	3,7
	Leveranseevne: andel av kundeplan 2021 levert innen 31.12.2021	57,0 %	64,0 %		90,0 %	90,0 %
Effektivisere og redusere kostnader	Resultat (MNOK)	139	48		190	100
	Investering (MNOK)	461	652		909	1 075
HR	Sykefravær per juli	5,2 %	4,5 %		5,1 %	<4,5 %
	Brutto månedsverk (gjennomsnitt)	1 651	1 663		1 679	1 679
	Kvalitet masterdata (ERP)	91,2 %	92,0 %		91.3%	92,0 %

Grenseverdier målekort Sykehuspartner HF

Sykehuspartner HF		Mål	RØD	GUL	GRØNN
Sikker og stabil drift	Driftskalender - grønne dager per måned per HF	*28*	<27	27	>=28
	Tilgjengelighet for tjenester (oppetid)	*99,95 %*	<99 %	>=99,0 % - <99,5 %	>=99,5 %
Forvalte regionale løsninger og levere til regionale prosjekter	Tildelte ressurser iht. bestilte ressurser med tre måneders forutsigbarhet (interne og eksterne) gjennom Sykehuspartner HFs ressurskapasitet. Måles glidende siste tre måneder	*96,0 %*	<90,0 %	>=90,0 % - <95,0 %	>=95,0 %
Sørge for riktig prioritering av tjenestebestillinger og forbedre leveransepresisjon	Leveransepresisjon. Alle leveranser (SLA+TE) hvor dato er avtalt med kunde. Andel leveranser levert i henhold til siste avtalte leveransedato.	*75 %*	<70 %	>=70 % - <75 %	>=75 %
	Leveranseevne - andel av kundeplan levert innen 31.12.2021	*90 %*	<80,0%	>=80,0% - <90,0%	>=90,0%
	Brukertilfredshet (totalt sett "Hvor fornøyd er du med…?")	*>=5*	<4,5	>=4,5 - <5,0	>= 5
	Kundetilfredshet (Spørsmål= Totalopplevelse)	*>=4,2*	<=3,2	>=3,2 - <4,2	>=4,2
	Kvalitet på leveranser. Tilfredshetsmåling per kundeinitierte leveranseoppdrag (tjenesteendringer).	*3,7*	<2,7	>=2,7 - <3,7	>=3,7
Effektivisere og redusere kostnader	Resultat (MNOK)	*100*			
	Investering (MNOK)	*1075*			
	Administrasjonseffektivitet (andel interntid av total kapasitet)	*12 %*	>15%	>12% - <=15%	<=12 %
HR	Sykefravær	*4,5 %*	>5,0 %	<=5,0 % - >4,5 %	<=4,5 %
	Brutto månedsverk (gjennomsnitt)	*1679*			
	Kvalitet på masterdata ERP	92 %	<80,0%	>=80,0% - <90,0%	>=90,0%

Gjennomsnittlig ventetid for pasienter som har fått helsehjelpen påstartet

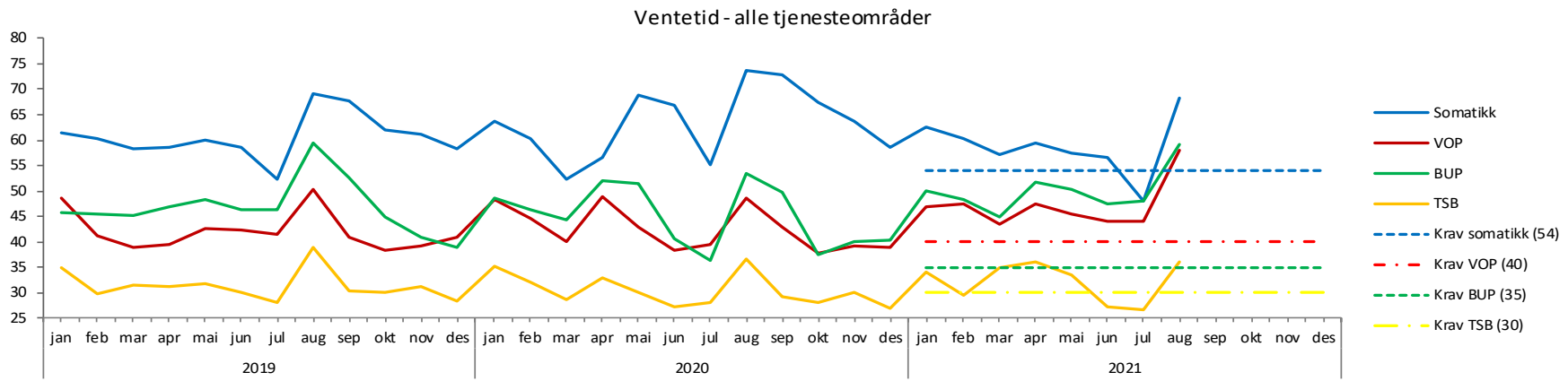

Gjennomsnittlig ventetid for pasienter som har fått helsehjelpen påstartet	August 2021					HiÅ 2021	HiÅ 2020	HiÅ 2019	2020	2019
	Som	VOP	BUP	TSB	Totalt					
Akershus universitetssykehus HF	69,2	55,3	52,7	24,3	66,8	59,6	60,4	57,2	61,9	58,8
Oslo universitetssykehus HF	65,7	52,9	69,4	32,9	65,0	54,8	58,6	57,4	58,4	58,7
Sunnaas sykehus HF	60,4				60,4	46,6	69,9	53,1	67,0	53,1
Sykehuset i Vestfold HF	62,4	49,0	57,0	37,1	61,2	53,9	58,8	57,1	61,1	56,9
Sykehuset Innlandet HF	65,0	56,5	81,2	35,4	64,7	55,7	59,5	52,7	60,7	54,3
Sykehuset Telemark HF	63,7	44,0	52,2	30,3	61,9	53,8	59,2	56,9	58,8	57,4
Sykehuset Østfold HF	61,9	67,9	60,2	19,1	61,8	56,3	63,6	60,9	62,4	60,0
Sørlandet sykehus HF	72,9	61,6	50,5	32,8	71,2	65,5	65,9	63,8	69,7	65,6
Vestre Viken HF	61,4	53,9	59,8	32,4	60,6	52,7	57,5	54,7	57,8	54,3
Helse Sør-Øst Foretaksgruppen	65,3	56,0	59,5	29,9	64,3	56,6	60,4	57,4	61,2	58,1
Betanien Hospital	78,2				78,2	75,9	75,1	76,3	82,2	78,8
Diakonhjemmet Sykehus	68,4	44,5	35,0	38,5	63,2	58,3	56,5	57,1	60,2	57,7
Lovisenberg Diakonale Sykehus	102,4	58,9	55,9	50,6	93,8	79,0	82,6	77,4	81,9	77,1
Martina Hansens Hospital	71,5				71,5	49,0	66,7	71,6	63,4	70,4
Revmatismesykehuset	66,4				66,4	60,4	64,0	75,6	65,5	76,4
Private institusjoner m/avtale				60,5	104,2	74,3	69,9	62,3	72,9	61,9
Helse Sør-Øst inkl. private ideelle sykehus og private rusinstitusjoner	68,2	58,1	59,1	35,9	67,0	57,9	61,2	58,6	62,1	59,3

For de private rusinstitusjonene med avtale er ventetider for somatikk og psykisk helse (VOP og BUP) med i de totale tallene. Dette er årsaken til at total ventetid her avviker fra ventetiden innen TSB. Volumet innen somatikk, VOP og BUP er lave og det er også en rekke måneder hvor ventetidene ikke finnes for disse tjenesteområdene slik at det er valgt å utelate ventetider for disse i oversikten.

Gjennomsnittlig ventetid ventende pasienter – per tjenesteområde

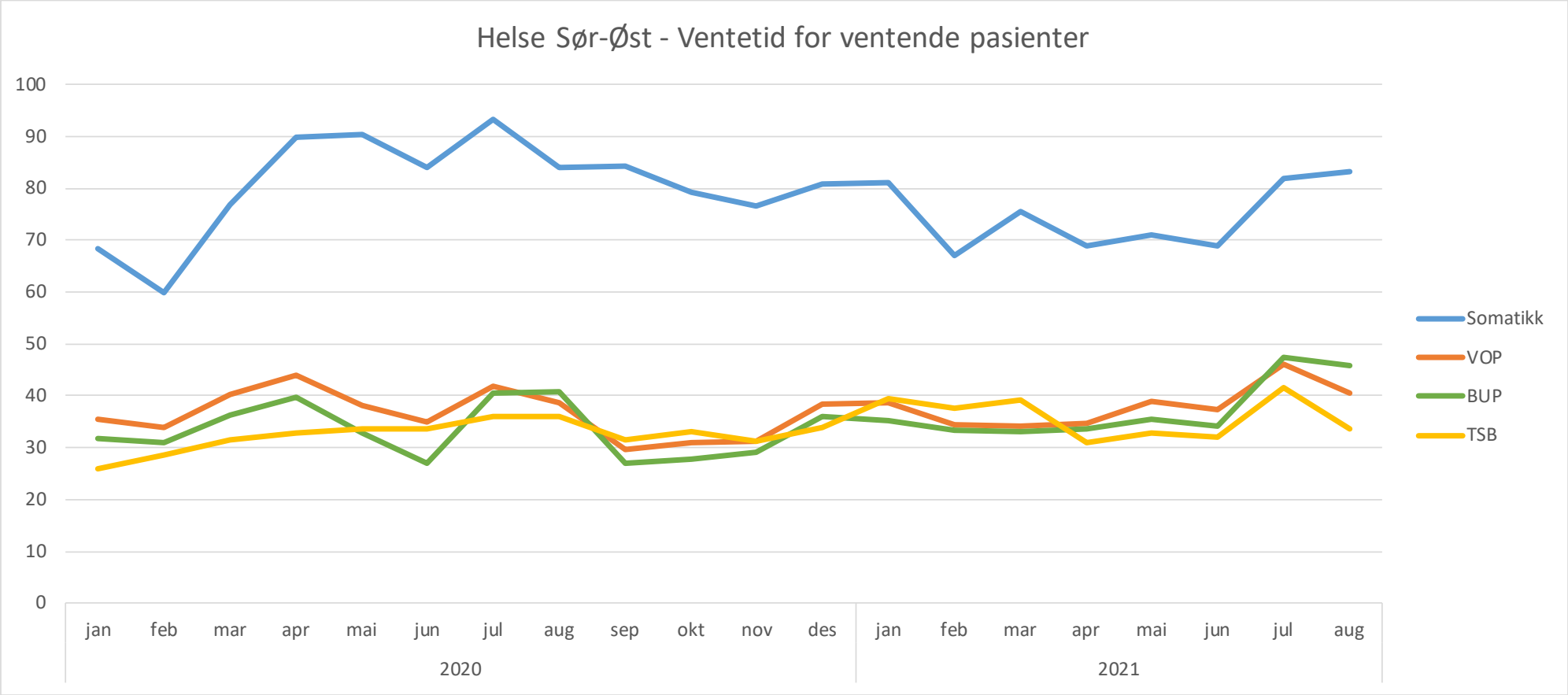

Antall langtidsventende

Per fagområde

	2020												2021								
Fagområde	jan	feb	mar	apr	mai	jun	jul	aug	sep	okt	nov	des	jan	feb	mar	apr	mai	jun	jul	aug	Trend
Lungesykdommer	483	8	553	582	611	646	677	6	755	803	826	850	881	13	905	745	761	797	816	841	
Øre-nese-hals sykdommer	57	32	47	87	157	227	250	292	334	386	403	489	578	644	650	640	667	676	673	717	
Øyesykdommer	79	101	170	260	326	380	434	460	438	398	372	302	269	227	183	122	130	142	137	126	
Hjertesykdommer	224	3	245	243	237	233	222	10	229	215	213	204	208	22	191	52	60	63	62	61	
Ortopedisk kirurgi (inklusiv revmakirurgi)	47	33	55	92	137	143	144	136	151	178	172	145	111	103	91	84	102	97	95	119	
Plastikk-kirurgi	66	69	91	144	141	140	132	129	123	115	91	95	103	83	61	45	37	35	47	52	
Annet	161	4	163	162	160	147	147	4	123	119	121	118	120	5	119	7	8	7	8	7	
Nevrologi	66	5	71	70	62	64	64	5	59	63	63	66	60	8	62	11	5	11	9	12	
Fordøyelsessykdommer	9	5	13	15	13	20	15	27	28	21	31	39	28	26	48	52	68	98	94	81	
Fysikalsk medisin og (re) habilitering	9	12	13	14	24	22	23	17	24	25	21	27	28	31	36	30	28	33	31	33	
Gastroenterologisk kirurgi	19	15	16	30	31	22	21	24	27	27	26	17	15	16	27	21	26	33	29	29	
Revmatiske sykdommer (revmatologi)	10	10	10	15	14	12	10	14	21	30	22	25	29	30	28	31	28	32	34	46	
Generell indremedisin	31		30	32	36	36	38	6	34	35	27	32	35	3	27	9	8	9	8	11	
Urologi	9	6	14	7	18	17	18	20	25	23	23	21	21	26	34	33	23	35	31	30	
Karkirurgi	10	1	12	17	39	48	56	45	45	29	17	12	14	5	11	7	10	7	7	9	
Øvrige fagområder	116	87	106	108	114	142	138	120	140	165	167	165	155	126	126	114	106	138	142	129	
Total	**1 396**	**391**	**1 609**	**1 878**	**2 120**	**2 299**	**2 389**	**1 315**	**2 556**	**2 632**	**2 595**	**2 607**	**2 655**	**1 368**	**2 599**	**2 003**	**2 067**	**2 213**	**2 223**	**2 303**	

Antall langtidsventende

Per helseforetak/sykehus

	2020												2021								
Helseforetak/Sykehus	jan	feb	mar	apr	mai	jun	jul	aug	sep	okt	nov	des	jan	feb	mar	apr	mai	jun	jul	aug	Trend
Akershus universitetssykehus	59	52	78	129	189	235	233	241	272	378	431	483	564	644	691	678	711	720	724	784	
Oslo universitetssykehus	26	26	32	43	70	72	77	69	57	54	59	59	54	55	56	65	57	72	71	75	
Sunnaas sykehus					5	1	1			2		1	1								
Sykehuset i Vestfold	3	3	15	22	34	41	50	61	49	45	37	34	34	10	19	12	26	48	40	31	
Sykehuset Innlandet	41	40	48	51	62	67	65	69	74	84	94	91	96	88	87	90	92	102	96	112	
Sykehuset Telemark	39	36	37	55	55	72	75	74	57	36	27	33	31	33	18	12	8	13	22	19	
Sykehuset Østfold	58	58	82	129	134	135	132	115	112	136	144	169	182	188	130	102	93	111	104	82	
Sørlandet sykehus	78	70	87	129	162	199	228	262	288	260	209	189	164	142	92	81	78	74	74	95	
Vestre Viken	31	26	48	74	110	121	136	143	152	118	93	97	107	93	87	62	68	69	67	69	
Betanien Hospital	20	25	47	76	114	150	164	189	194	172	151	98	61	42	26	15	13	13	13	12	
Diakonhjemmet Sykehus	13	8	10	18	27	36	48	53	55	69	56	41	33	22	21	15	21	21	17	14	
Lovisenberg Diakonale Sykehus	7	6	5	10	8	15	16	23	22	14	14	25		8	10	16	16	19	20	16	
Martina Hansens Hospital	3	7	3	2	5	3	3	3	5	5	2	4	3	7	11	6	11	10	10	10	
Revmatismesykehuset								3	2	3	3	3	9	12	12	14	13	17	18	29	
Private institusjoner m/avtale	1018	34	1117	1140	1145	1152	1161	10	1217	1256	1275	1280	1316	24	1339	835	860	924	947	955	
Total	**1 396**	**391**	**1 609**	**1 878**	**2 120**	**2 299**	**2 389**	**1 315**	**2 556**	**2 632**	**2 595**	**2 607**	**2 655**	**1 368**	**2 599**	**2 003**	**2 067**	**2 213**	**2 223**	**2 303**	

Antall nyhenviste

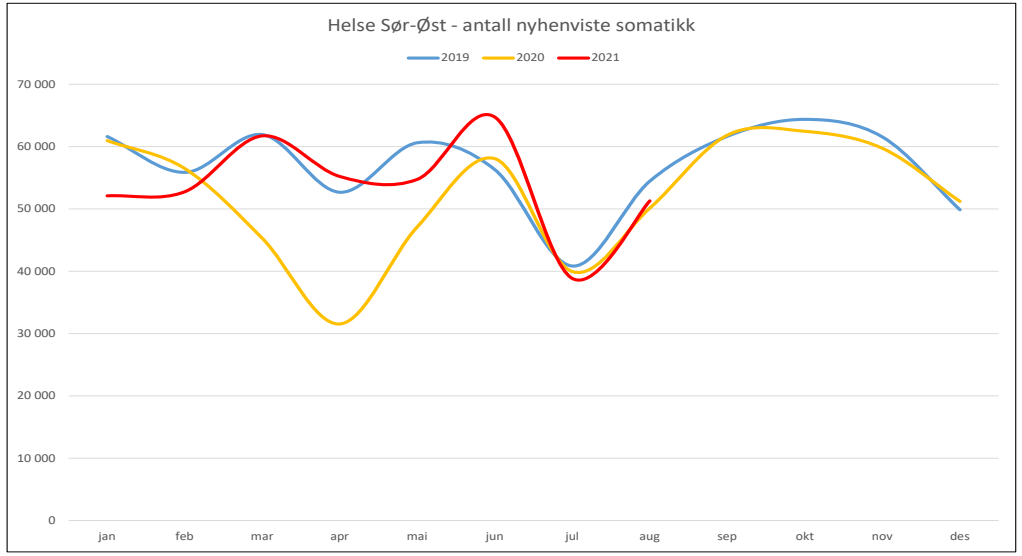

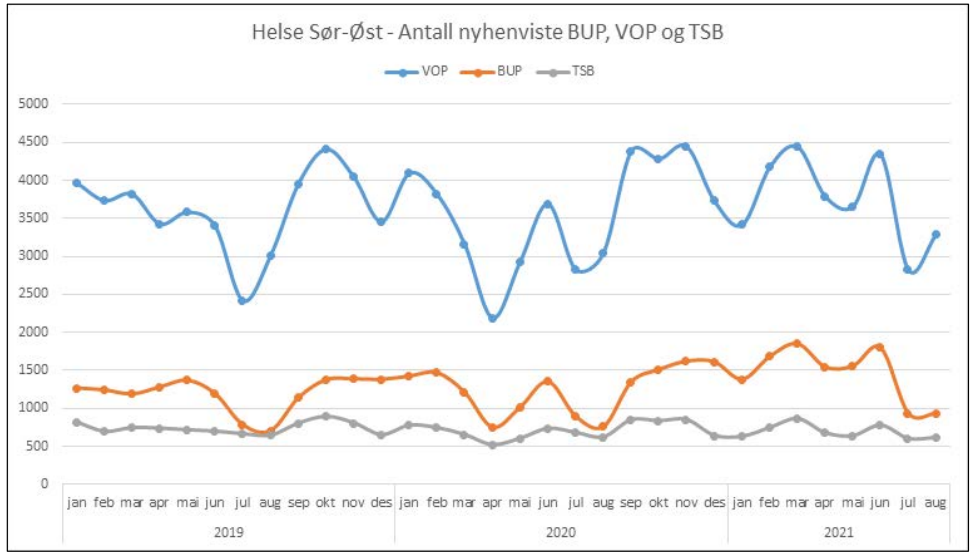

Fristbrudd for pasienter med helsehjelpen påstartet

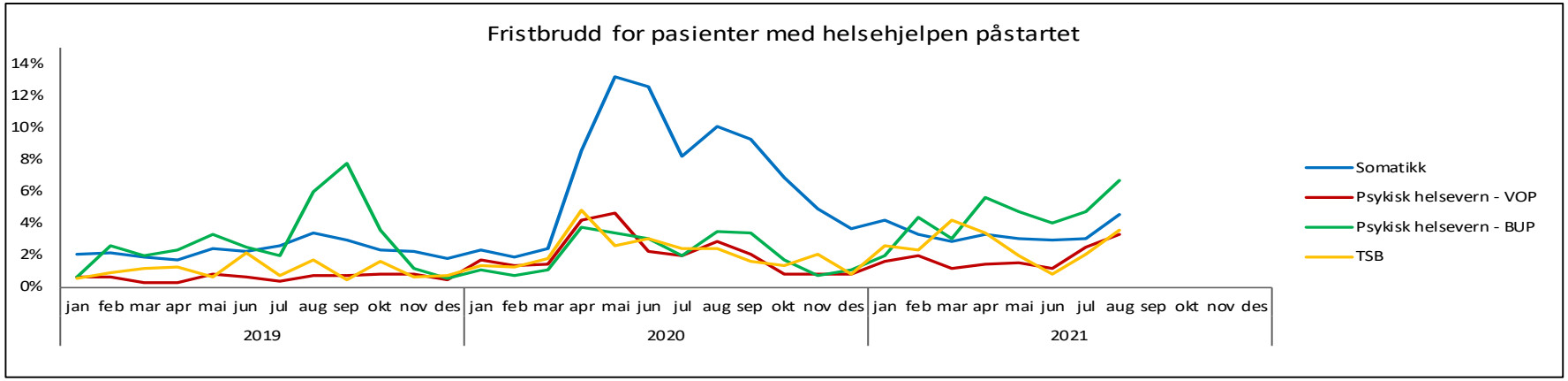

Andel fristbrudd for pasienter med helsehjelp påstartet	August 2021					HiÅ 2021	HiÅ 2020	HiÅ 2019	2020	2019
	Som	VOP	BUP	TSB	Totalt					
Akershus universitetssykehus HF	8,5%	2,1%	0,8%	4,3%	7,6%	6,1%	7,4%	3,4%	7,4%	3,3%
Oslo universitetssykehus HF	2,4%	0,4%	1,2%	2,0%	2,3%	1,9%	5,5%	1,5%	4,9%	1,5%
Sunnaas sykehus HF	0,0%				0,0%	0,0%	0,0%	0,0%	0,0%	0,0%
Sykehuset i Vestfold HF	2,6%	0,5%	0,0%	3,4%	2,4%	1,9%	4,5%	1,1%	4,8%	0,9%
Sykehuset Innlandet HF	4,5%	12,6%	42,3%	0,0%	6,0%	3,9%	7,0%	2,1%	6,4%	2,1%
Sykehuset Telemark HF	2,1%	0,0%	4,3%	0,0%	2,0%	1,3%	4,8%	1,5%	4,1%	1,6%
Sykehuset Østfold HF	3,2%	2,9%	7,0%	0,0%	3,3%	2,8%	7,9%	4,0%	7,1%	3,4%
Sørlandet sykehus HF	6,5%	1,9%	2,5%	4,3%	6,1%	4,1%	11,1%	3,8%	10,9%	4,7%
Vestre Viken HF	2,8%	0,0%	0,0%	0,0%	2,5%	1,8%	5,3%	1,0%	4,9%	1,0%
Betanien Hospital	2,6%				2,6%	4,2%	6,4%	0,3%	8,9%	0,3%
Diakonhjemmet Sykehus	8,8%	0,0%	0,0%	0,0%	7,0%	6,2%	11,5%	2,1%	11,4%	2,4%
Lovisenberg Diakonale Sykehus	2,2%	9,1%	0,0%	0,0%	3,1%	2,5%	4,0%	0,7%	3,8%	0,6%
Martina Hansens Hospital	0,5%				0,5%	0,5%	1,4%	0,4%	1,7%	0,5%
Revmatismesykehuset	5,6%				5,6%	7,6%	10,7%	2,7%	9,7%	2,1%
Private institusjoner m/avtale	17,3%	7,3%	75,0%	13,6%	15,8%	7,9%	8,0%	2,2%	7,7%	2,3%
Helse Sør-Øst inkl. private ideelle sykehus og private institusjoner	4,5%	3,3%	6,7%	3,5%	4,5%	3,3%	6,7%	2,2%	6,4%	2,2%

Andel fristbrudd for pasienter med helsehjelpen påstartet og for ventende pasienter

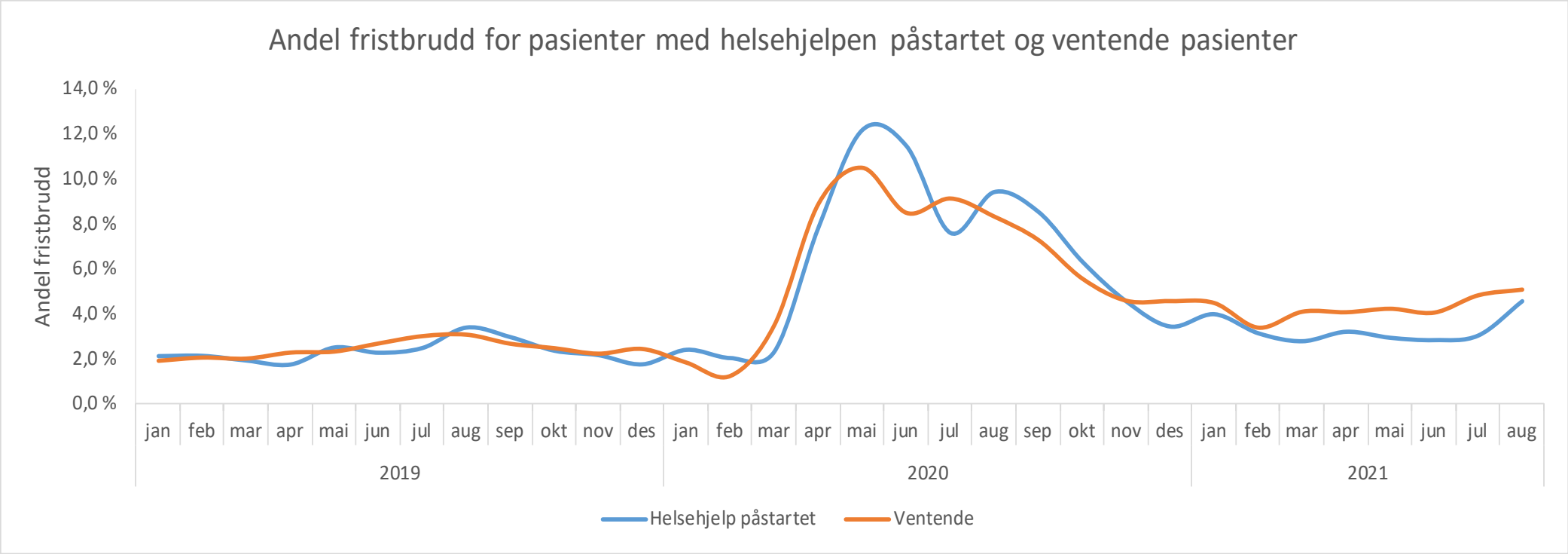

Passert planlagt tid

Topp 15 fagområder per helseforetak

	Andel pasientavtaler innen planlagt tid - aug 2021																
Fagområde (topp 15 etter antall)	Ahus	OUS	SiV	SI	SS	ST	SØ	VV	SUN	Total HF HSØ	BET	DS	LDS	MHH	REV	Total private ideelle	Totalt HSØ
Øre-nese-hals sykdommer	66 %	93 %	95 %	86 %	69 %	87 %	84 %	82 %		81 %			91 %			91 %	82 %
Øyesykdommer	94 %	93 %	76 %	83 %	85 %		83 %	83 %		86 %	88 %					88 %	86 %
Ortopedisk kirurgi (inklusiv revmakirurgi)	82 %	83 %	90 %	95 %	87 %	99 %	78 %	98 %		88 %	98 %	92 %	97 %	97 %		96 %	89 %
Hjertesykdommer	84 %	97 %	75 %	83 %	94 %	91 %	90 %	81 %		87 %		99 %	91 %			95 %	88 %
Revmatiske sykdommer (revmatologi)	98 %	71 %		100 %	80 %		85 %	89 %		84 %	78 %	85 %		87 %	78 %	83 %	84 %
Fordøyelsessykdommer	81 %	96 %	88 %	82 %	90 %	90 %	98 %	84 %	100 %	89 %		87 %	85 %			86 %	89 %
Endokrinologi	79 %	99 %	65 %	87 %	79 %	92 %	80 %	79 %		83 %		94 %	80 %			85 %	83 %
Barnesykdommer	85 %	90 %	80 %	94 %	76 %	87 %	85 %	87 %	100 %	87 %							87 %
Nevrologi	97 %	91 %	81 %	85 %	75 %	88 %	62 %	97 %		87 %							87 %
Lungesykdommer	68 %	93 %	66 %	87 %	88 %	96 %	85 %	91 %		84 %		99 %	62 %			75 %	84 %
Psykisk helsevern voksne	94 %	95 %	99 %	97 %	93 %	97 %	94 %	97 %		95 %		81 %	83 %			82 %	93 %
Kvinnesykdommer og elektiv fødselshjelp	85 %	93 %	99 %	96 %	88 %	94 %	83 %	97 %		92 %							92 %
Gastroenterologisk kirurgi	76 %	93 %	77 %	96 %	90 %	99 %	77 %	92 %		88 %		78 %			100 %	78 %	87 %
Urologi	84 %	92 %	72 %	97 %	84 %	97 %	90 %	90 %		88 %							88 %
Psykisk helsevern barn og unge	94 %	98 %	99 %	94 %	96 %	98 %	97 %	97 %		96 %		42 %	83 %			68 %	94 %
Total andel / totalt antall alle fagområder	86 %	93 %	86 %	90 %	87 %	93 %	88 %	90 %	91 %	89 %	84 %	85 %	87 %	93 %	78 %	86 %	89 %

Målet er å overholde min 95% av avtalene

Utvikling antall og andel kontakter med passert planlagt tid

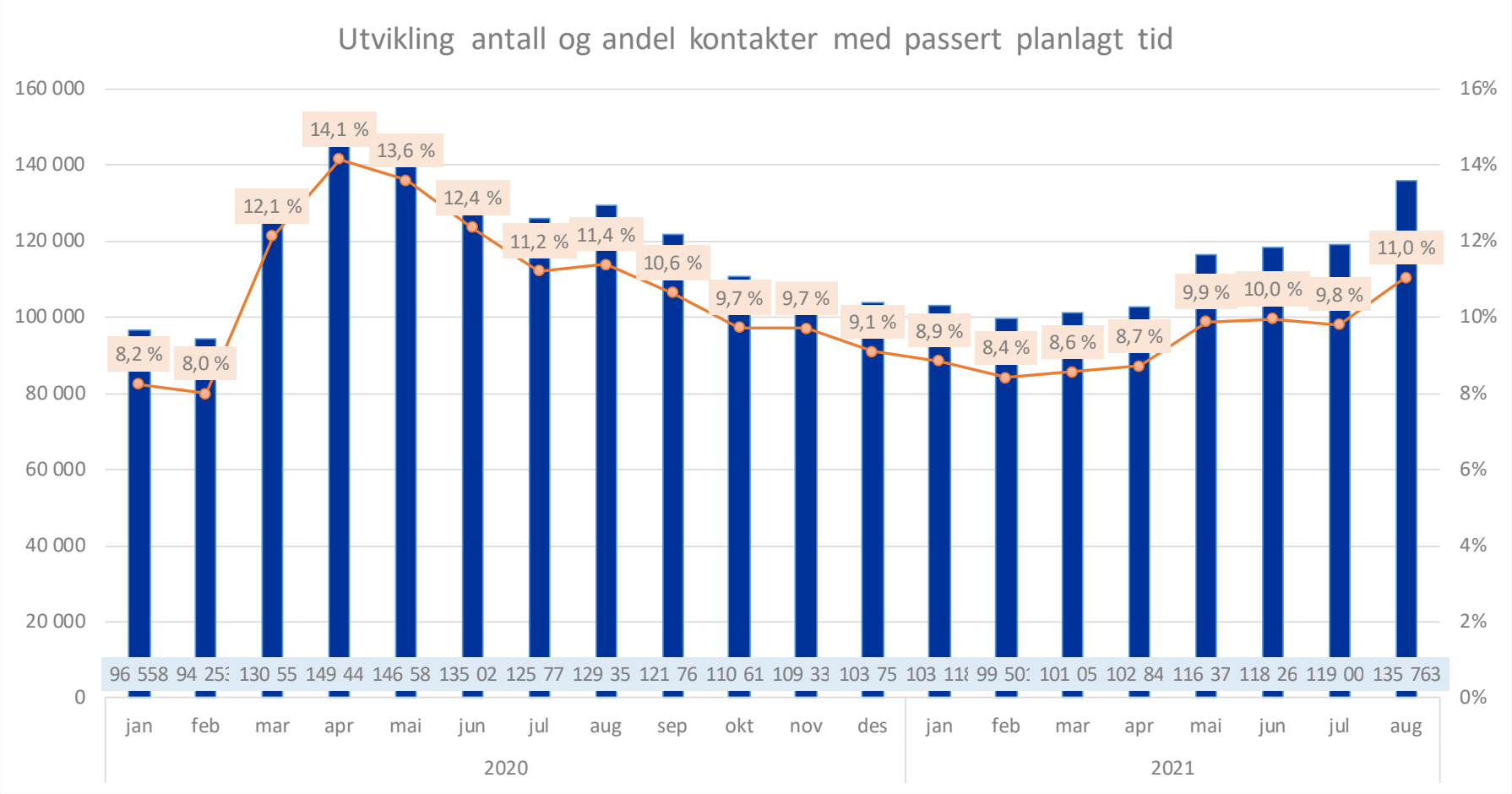

Andel med fast eller tentativ time 6 måneder fram i tid

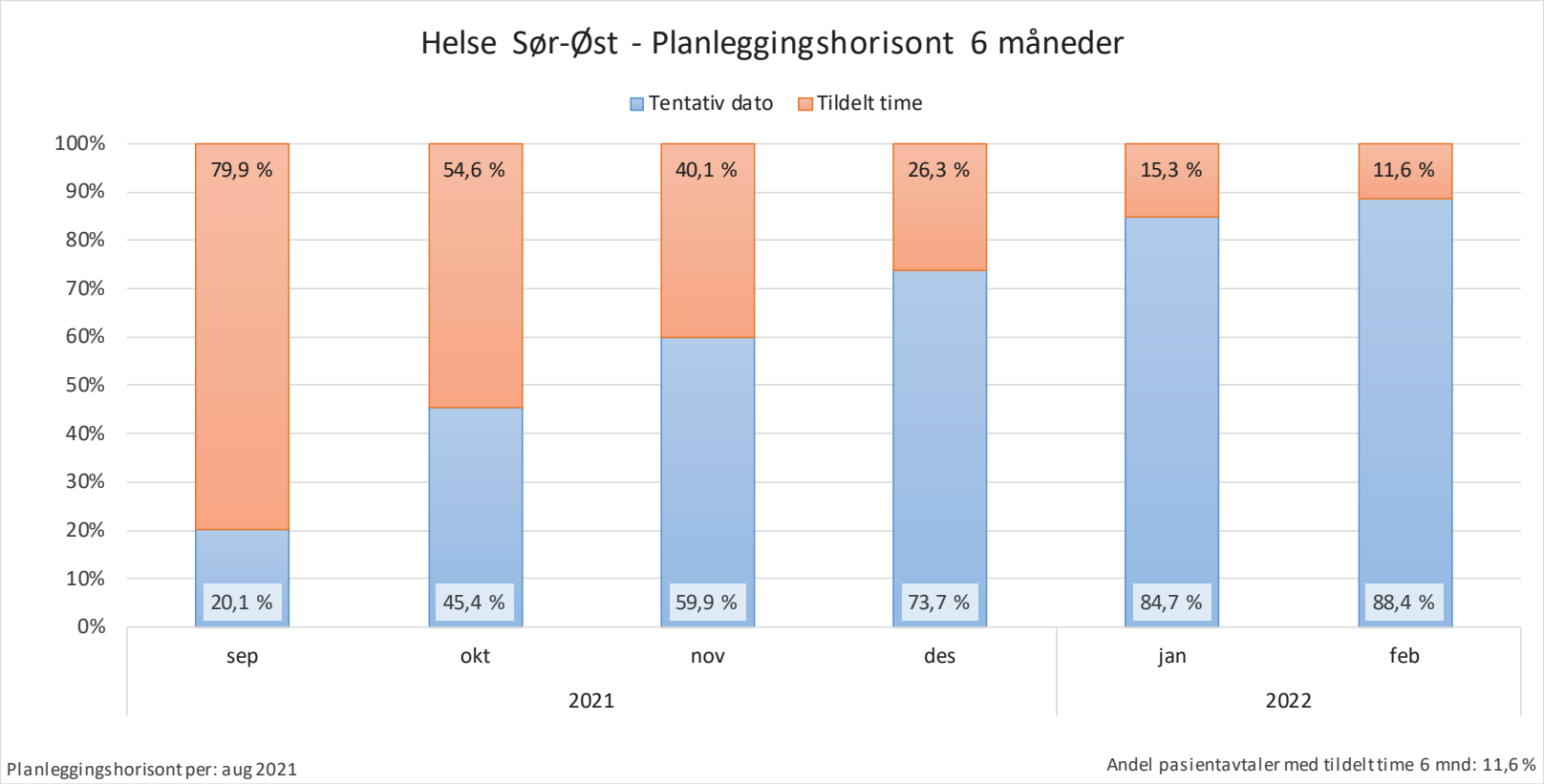

Nasjonal oversikt alle pakkeforløp kreft, alle behandlingsformer

Per august 2021



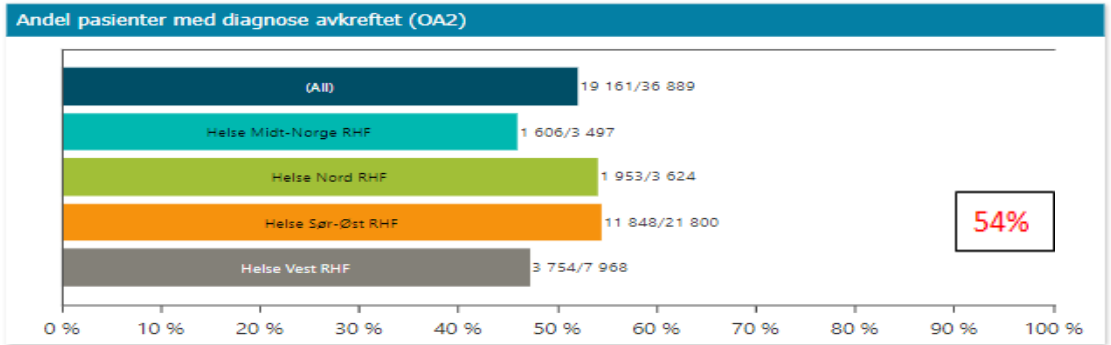





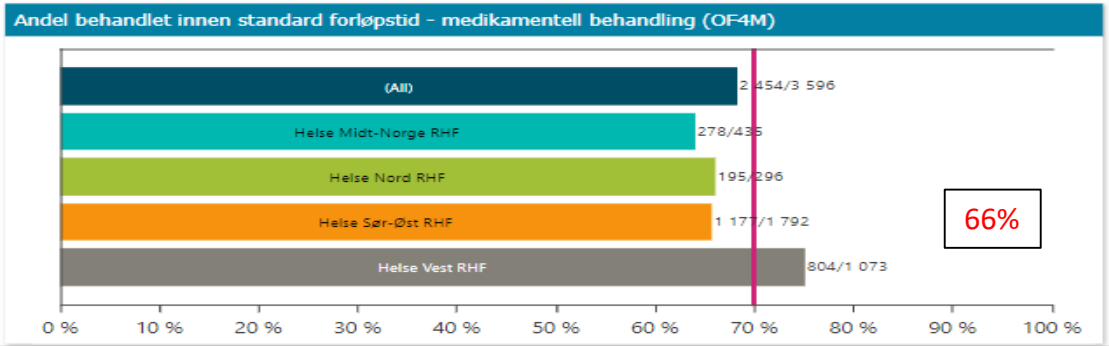

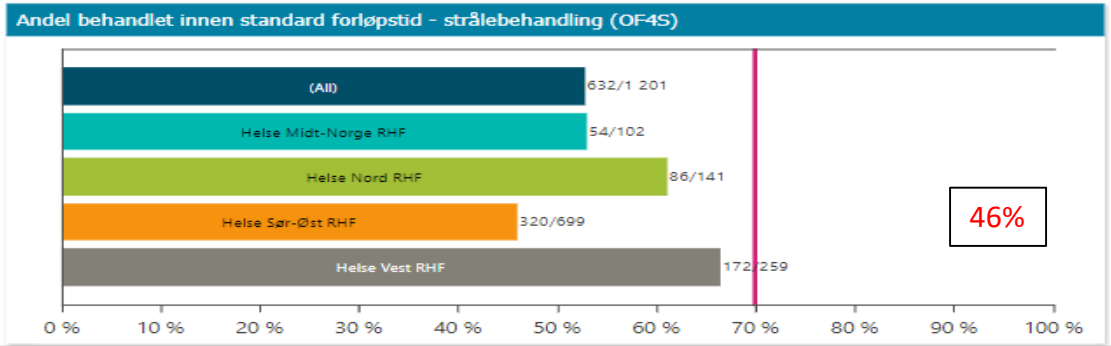

Regional oversikt alle pakkeforløp kreft per helseforetak/sykehus

Per august 2021

Norge

Andel pakkeforløp gjennomført innen standard forløpstid

71 %

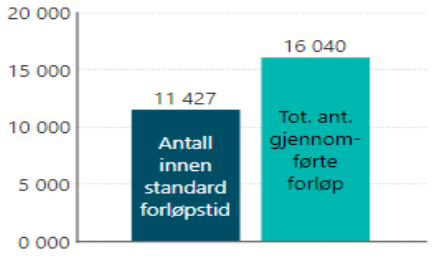

Regionale helseforetak

	RHF	Andel	Antall innen standard forløpstid	Totalt antall gjennomførte pakkeforløp
1	Helse Midt-Norge RHF	66 %	1 219	1 836
2	Helse Nord RHF	61 %	942	1 546
3	Helse Sør-Øst RHF	72 %	6 377	8 867
4	Helse Vest RHF	76 %	2 889	3 791

Helseforetak

	HF	Andel	Antall innen standard forløpstid	Totalt antall gjennomførte pakkeforløp
1	Akershus univ.sykehus HF	71 %	1 048	1 475
2	Diakonhjemmet sykehus A/S	70 %	62	88
3	Lovisenberg diak. sykehus A/S	49 %	34	69
4	Oslo universitetssykehus HF	74 %	1 557	2 114
5	Sørlandet Sykehus HF	68 %	579	847
6	Sykehuset i Vestfold HF	77 %	496	647
7	Sykehuset Innlandet HF	74 %	745	1 011
8	Sykehuset Østfold HF	75 %	635	843
9	Sykehuset Telemark HF	72 %	396	552
10	Vestre Viken HF	68 %	825	1 221

Måloppnåelse per pakkeforløp

Januar tom august 2021 og august 2021

Pakkeforløp januar - august 2021 og august 2021	Helse Sør-Øst		Ahus		OUS		SiV		SIHF		STHF		SØHF		SSHF		VVHF		DS		LDS		Antall pasienter august 2021
	Jan - Aug 2021	Aug 2021	Jan - Aug 2021	Aug 2021	Jan - Aug 2021	Aug 2021	Jan - Aug 2021	Aug 2021	Jan - Aug 2021	Aug 2021	Jan - Aug 2021	Aug 2021	Jan - Aug 2021	Aug 2021	Jan - Aug 2021	Aug 2021	Jan - Aug 2021	Aug 2021	Jan - Aug 2021	Aug 2021	Jan - Aug 2021	Aug 2021	
Akutt leukemi og høyrisiko myelodysplasi	84 %		100 %		100 %		80 %		50 %				100 %										
Blærekreft	93 %	91 %	91 %	100 %	97 %	100 %	98 %	100 %	88 %	88 %	91 %	100 %	94 %	82 %	85 %	80 %	94 %	91 %					56
Brystkreft	75 %	66 %	71 %	53 %	66 %	58 %	85 %	100 %	89 %	90 %	82 %	75 %	87 %	73 %	68 %	86 %	68 %	71 %					164
Bukspyttkjertelkreft	54 %	75 %	43 %	50 %	63 %	100 %	45 %	100 %	53 %		64 %	100 %	50 %	100 %	45 %	67 %	58 %	100 %	100 %		100 %		12
Eggstokkreft (ovarial)	71 %	54 %	68 %	25 %	83 %	67 %	57 %	50 %	75 %	100 %	67 %	50 %	64 %		43 %	0 %	63 %	33 %			100 %		26
Galleveiskreft	70 %	75 %	80 %	50 %	100 %								100 %	100 %	50 %		50 %	100 %			50 %		4
Hjernekreft	85 %	94 %	73 %	100 %	83 %	100 %	100 %	100 %	100 %				80 %	0 %	100 %	100 %	75 %		100 %				17
Hode- halskreft	61 %	59 %			63 %	62 %			26 %	25 %													49
Kreft hos barn	90 %	83 %	100 %	100 %	89 %	75 %			100 %		100 %	100 %					50 %						6
Kreft i spiserør og magesekk	68 %	64 %	83 %	100 %	88 %	67 %	67 %	67 %	61 %	100 %	40 %	0 %	71 %		57 %	33 %	46 %	100 %			25 %		14
Kronisk lymfatisk leukemi (KLL)	90 %		100 %				100 %		78 %		100 %		100 %		50 %		100 %				100 %		
Livmorhalskreft (cervix)	70 %	67 %	44 %	0 %	79 %	80 %	100 %	100 %	40 %	50 %	60 %	100 %	88 %	100 %	83 %	100 %	56 %	0 %					15
Livmorkreft (endometrie)	73 %	41 %	79 %	57 %	83 %	50 %	86 %	100 %	65 %	0 %	69 %	0 %	83 %	50 %	34 %	14 %	75 %	50 %					27
Lungekreft	57 %	53 %	69 %	75 %	69 %	67 %	65 %	43 %	49 %	67 %	40 %	25 %	59 %	56 %	52 %	50 %	52 %	43 %	33 %		43 %		74
Lymfomer	52 %	56 %	54 %	0 %	68 %	75 %	47 %	50 %	47 %	67 %	43 %	33 %	37 %	0 %	55 %	100 %	29 %	40 %			43 %		25
Malignt melanom	93 %	94 %	89 %	83 %	95 %	96 %	90 %	100 %	94 %	100 %	96 %	100 %	98 %	100 %	93 %	96 %	92 %	87 %	100 %				124
Myelomatose	73 %	75 %	88 %	100 %	56 %		63 %		82 %	100 %	33 %		100 %		25 %	0 %	100 %						4
Nevroendokrine svulster	97 %	100 %	88 %		100 %	100 %			100 %		100 %		100 %		100 %		100 %						1
Nyrekreft	66 %	53 %	63 %	0 %	70 %	75 %	78 %	67 %	84 %	75 %	71 %	25 %	58 %		71 %	50 %	44 %	0 %					19
Peniskreft	78 %	67 %			83 %	100 %	50 %	0 %			100 %	100 %											3
Primær leverkreft (HCC)	32 %	100 %			40 %						100 %		100 %	100 %	25 %								1
Prostatakreft	63 %	51 %	54 %	32 %	69 %	84 %	75 %	100 %	73 %	52 %	67 %	75 %	52 %	20 %	42 %	9 %	62 %	62 %					122
Sarkom	71 %	100 %			70 %	100 %	100 %		100 %						100 %		100 %						2
Skjoldbruskkjertelkreft	70 %	57 %	91 %	100 %	70 %	40 %					25 %		67 %	100 %	50 %		100 %						7
Testikkelkreft	65 %	67 %	65 %	0 %	71 %	100 %	82 %	100 %	56 %	100 %	25 %	50 %	80 %		40 %	0 %	83 %	100 %					9
Tykk- og endetarmskreft	71 %	69 %	69 %	78 %	65 %	77 %	70 %	67 %	76 %	63 %	69 %	100 %	68 %	50 %	88 %	91 %	67 %	52 %	83 %	100 %	52 %	50 %	123
Antall pakkeforløp innen standard forløpstid	6 377	612	1 048	87	1 557	171	496	45	745	67	396	45	635	50	579	61	825	82	62	2	34	2	904
Totalt antall gjennomførte pakkeforløp	8 867	904	1 475	143	2 114	231	647	59	1 011	98	552	63	843	73	847	102	1 221	128	88	2	69	5	
Andel pakkeforløp innen standard forløpstid	72 %	68 %	71 %	61 %	74 %	74 %	77 %	76 %	74 %	68 %	72 %	71 %	75 %	68 %	68 %	60 %	68 %	64 %	70 %	100 %	49 %	40 %	

Rød angir at foretaket ikke innfrir kravet om 70 % andel innenfor standard forløpstid.

Grønn angir at foretaket er innenfor kravet om 70% andel innenfor standard forløpstid.

Totalt antall pakkeforløp

Januar tom august 2021 og august 2021

Totalt antall pakkeforløp																						
Pakkeforløp januar - august 2021 og august 2021	Helse Sør-Øst		Ahus		OUS		SiV		SIHF		STHF		SØHF		SSHF		VVHF		DS		LDS	
	Jan - Aug 2021	Aug 2021	Jan - Aug 2021	Aug 2021	Jan - Aug 2021	Aug 2021	Jan - Aug 2021	Aug 2021	Jan - Aug 2021	Aug 2021	Jan - Aug 2021	Aug 2021	Jan - Aug 2021	Aug 2021	Jan - Aug 2021	Aug 2021	Jan - Aug 2021	Aug 2021	Jan - Aug 2021	Aug 2021	Jan - Aug 2021	Aug 2021
Akutt leukemi og høyrisiko myelodysplasi	32		1		19		5		4		1		1		1							
Blærekreft	577	56	107	6	76	9	53	2	69	8	43	4	94	11	47	5	88	11				
Brystkreft	1 641	164	292	40	319	40	108	6	171	10	77	8	205	22	155	7	314	31				
Bukspyttkjertelkreft	117	12	21	4	24	1	11	1	17		11	1	8	1	11	3	12	1	1		1	
Eggstokkreft (ovarial)	204	26	38	4	71	12	21	2	16	2	9	2	11		7	1	30	3			1	
Galleveiskreft	23	4	5	2	8		1		1				1	1	2		2	1	1		2	
Hjernekreft	101	17	11	2	60	10	6	1	6				5	1	8	3	4		1			
Hode- halskreft	369	49			346	45			23	4												
Kreft hos barn	60	6	8	1	45	4			1		4	1					2					
Kreft i spiserør og magesekk	132	14	23	1	32	3	9	3	18	1	5	1	7		21	3	13	2			4	
Kronisk lymfatisk leukemi (KLL)	29		6				7		9		1		1		2		1				2	
Livmorhalskreft (cervix)	104	15	9	2	42	5	8	1	10	2	5	1	8	1	6	2	16	1				
Livmorkreft (endometrie)	265	27	53	7	48	2	21	1	34	1	13	1	23	2	29	7	44	6				
Lungekreft	857	74	147	8	93	12	72	7	110	9	67	8	116	9	79	6	126	14	24		23	1
Lymfomer	229	25	35	1	69	8	19	2	17	3	21	3	19	1	20	2	21	5	1		7	
Malignt melanom	948	124	161	18	215	27	40	5	70	8	106	17	85	9	157	25	102	15	12			
Myelomatose	55	4	8	2	9		8		11	1	3		8		4	1	4					
Nevroendokrine svulster	32	1	8		14	1			1		1		1		4		3					
Nyrekreft	267	19	49	1	37	4	18	3	43	4	24	4	33		24	2	39	1				
Peniskreft	9	3			6	1	2	1			1	1										
Primær leverkreft (HCC)	22	1			10				3		1		1	1	4		3					
Prostatakreft	1 385	122	225	19	334	25	115	8	204	25	85	4	91	5	131	23	200	13				
Sarkom	48	2			43	2	1		1				1		1		1					
Skjoldbruskkjertelkreft	66	7	11	1	43	5					4		3	1	4		1					
Testikkelkreft	115	9	20	1	28	2	11	1	16	1	8	2	10		10	1	12	1				
Tykk- og endetarmskreft	1 180	123	237	23	123	13	111	15	156	19	62	5	111	8	120		183	23	48	2	29	4
Totalt antall gjennomførte pakkeforløp	**8 867**	**904**	**1 475**	**143**	**2 114**	**231**	**647**	**59**	**1 011**	**98**	**552**	**63**	**843**	**73**	**847**	**91**	**1 221**	**128**	**88**	**2**	**69**	**5**

Andel korridorpasienter - somatikk

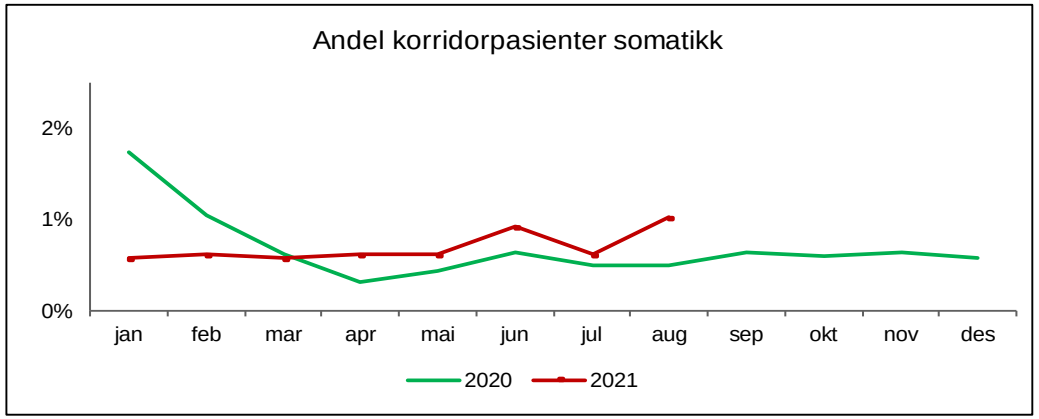

Andel korridorpasienter - somatikk	Jul	Aug	HiÅ 2021	HiÅ 2020	HiÅ 2019
Akershus universitetssykehus HF	0,9 %	2,4 %	1,3 %	1,0 %	1,8 %
Oslo universitetssykehus HF	0,4 %	0,7 %	0,5 %	0,6 %	0,7 %
Sunnaas sykehus HF	0,0 %	0,0 %	0,0 %	0,0 %	0,0 %
Sykehuset i Vestfold HF	1,3 %	2,2 %	1,3 %	1,4 %	2,4 %
Sykehuset Innlandet HF	0,9 %	0,9 %	0,9 %	1,0 %	1,4 %
Sykehuset Telemark HF	1,1 %	1,1 %	0,9 %	1,5 %	1,7 %
Sykehuset Østfold HF	0,7 %	0,6 %	0,6 %	0,5 %	2,2 %
Sørlandet sykehus HF	0,2 %	0,7 %	0,2 %	0,3 %	0,6 %
Vestre Viken HF	0,3 %	0,5 %	0,4 %	0,8 %	2,3 %
Helse Sør-Øst foretaksgruppen	0,6 %	1,1 %	0,7 %	0,8 %	1,4 %
Betanien Hospital	0,0 %	0,0 %	0,0 %	0,0 %	0,0 %
Diakonhjemmet Sykehus	0,3 %	0,4 %	0,4 %	0,3 %	0,6 %
Lovisenberg Diakonale Sykehus	0,3 %	0,6 %	1,0 %	0,4 %	1,2 %
Martina Hansens Hospital	0,0 %	0,0 %	0,0 %	0,0 %	0,0 %
Revmatismesykehuset	0,0 %	0,0 %	0,0 %	0,0 %	0,0 %
Helse Sør-Øst inkl. private ideelle sykehus	0,6 %	1,0 %	0,7 %	0,8 %	1,4 %

Andel epikriser – somatikk

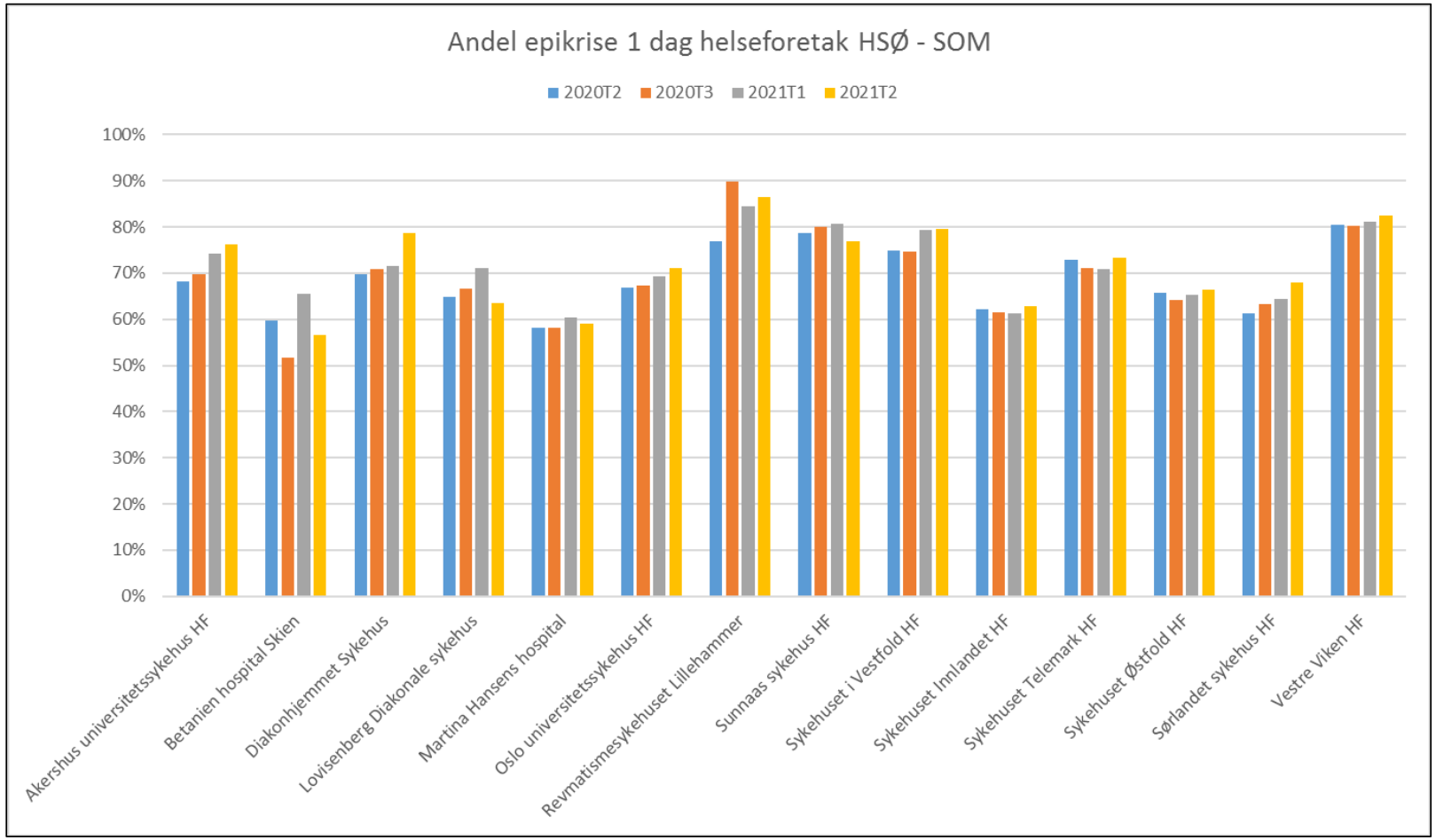

HMS

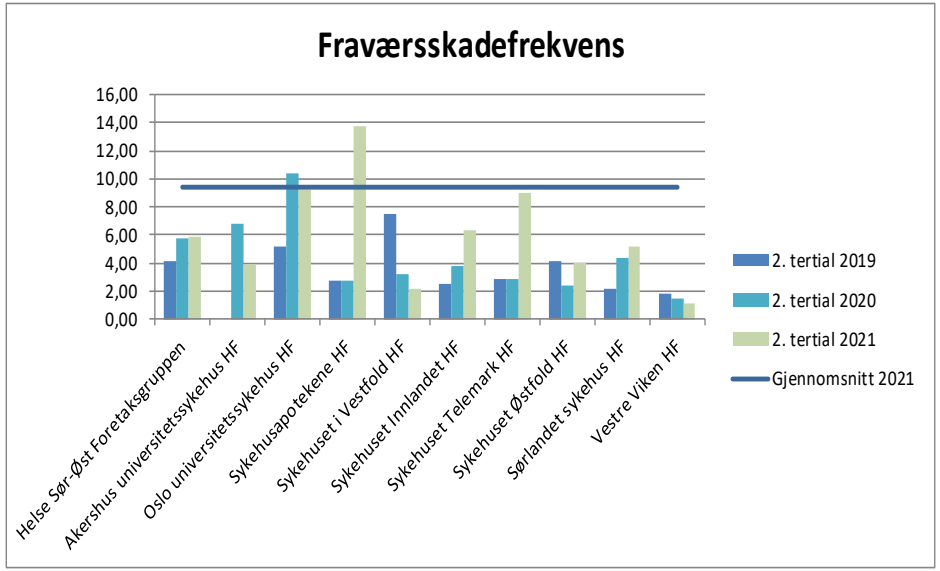
Fraværsskadefrekvens
16,00
14,00
12,00
10,00
8,00
6,00
4,00
2,00
0,00
Helse Sør-Øst Foretaksgruppen
Akershus universitetssykehus HF
Oslo universitetssykehus HF
Sykehusapotekene HF
Sykehuset i Vestfold HF
Sykehuset Innlandet HF
Sykehuset Telemark HF
Sykehuset Østfold HF
Sørlandet sykehus HF
Vestre Viken HF
2. tertial 2019
2. tertial 2020
2. tertial 2021
Gjennomsnitt 2021

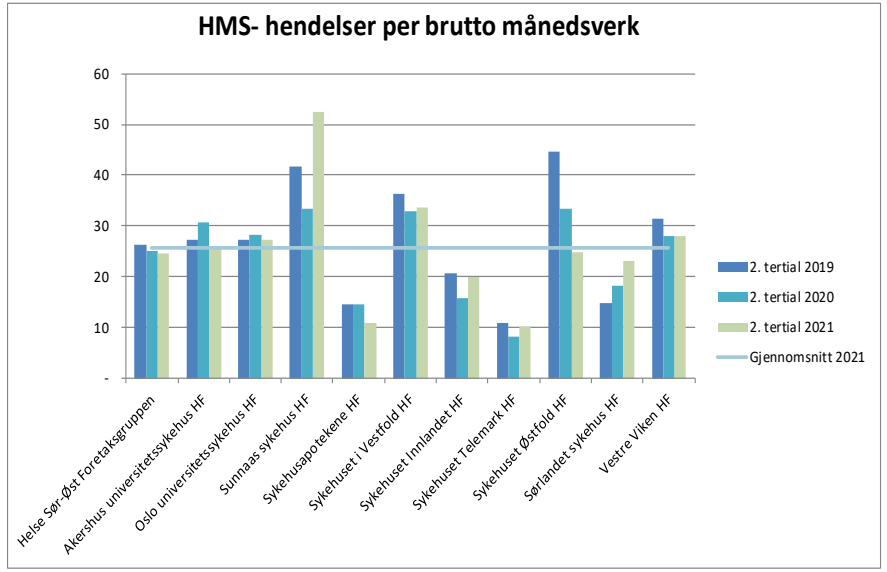
HMS- hendelser per brutto månedsverk
60
50
40
30
20
10
-
Helse Sør-Øst Foretaksgruppen
Akershus universitetssykehus HF
Oslo universitetssykehus HF
Sunnaas sykehus HF
Sykehusapotekene HF
Sykehuset i Vestfold HF
Sykehuset Innlandet HF
Sykehuset Telemark HF
Sykehuset Østfold HF
Sørlandet sykehus HF
Vestre Viken HF
2. tertial 2019
2. tertial 2020
2. tertial 2021
Gjennomsnitt 2021

HMS

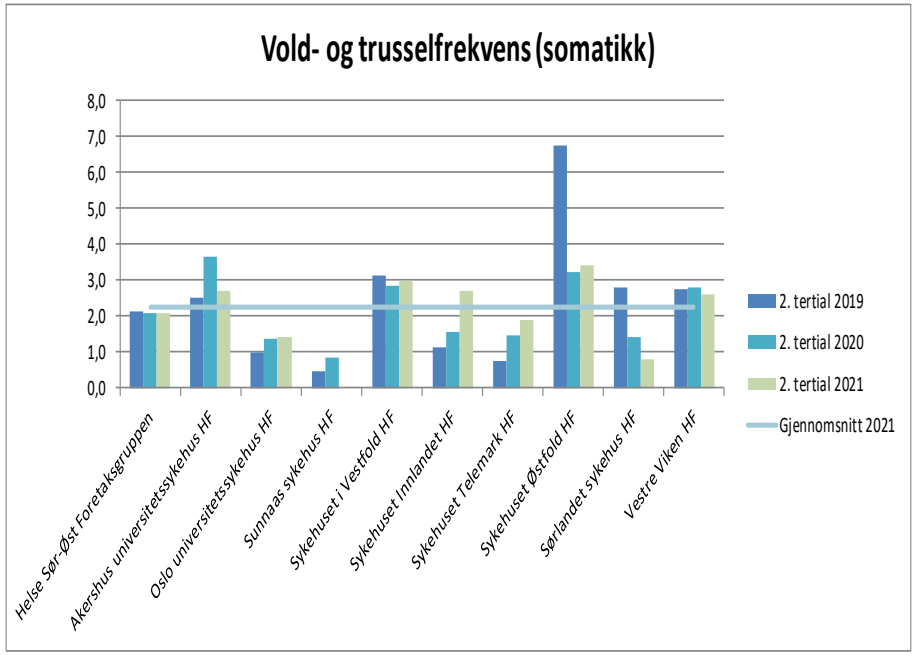
Vold- og trusselfrekvens (somatikk)
8,0
7,0
6,0
5,0
4,0
3,0
2,0
1,0
0,0
Helse Sør-Øst Foretaksgruppen
Akershus universitetssykehus HF
Oslo universitetssykehus HF
Sunnaas sykehus HF
Sykehuset i Vestfold HF
Sykehuset Innlandet HF
Sykehuset Telemark HF
Sykehuset Østfold HF
Sørlandet sykehus HF
Vestre Viken HF
2. tertial 2019
2. tertial 2020
2. tertial 2021
Gjennomsnitt 2021

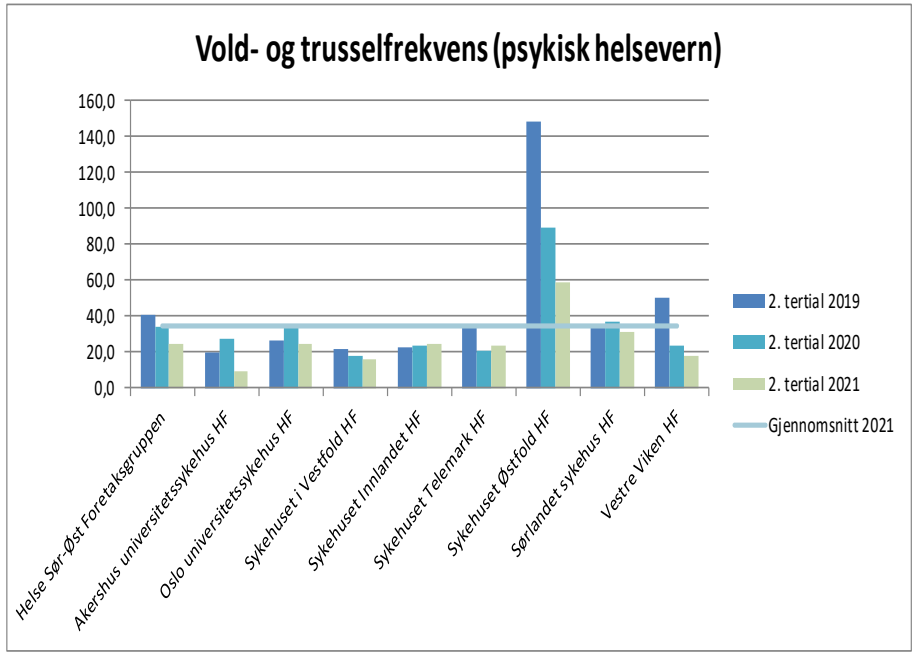
Vold- og trusselfrekvens (psykisk helsevern)
160,0
140,0
120,0
100,0
80,0
60,0
40,0
20,0
0,0
Helse Sør-Øst Foretaksgruppen
Akershus universitetssykehus HF
Oslo universitetssykehus HF
Sykehuset i Vestfold HF
Sykehuset Innlandet HF
Sykehuset Telemark HF
Sykehuset Østfold HF
Sørlandet sykehus HF
Vestre Viken HF
2. tertial 2019
2. tertial 2020
2. tertial 2021
Gjennomsnitt 2021

Tolketjenester

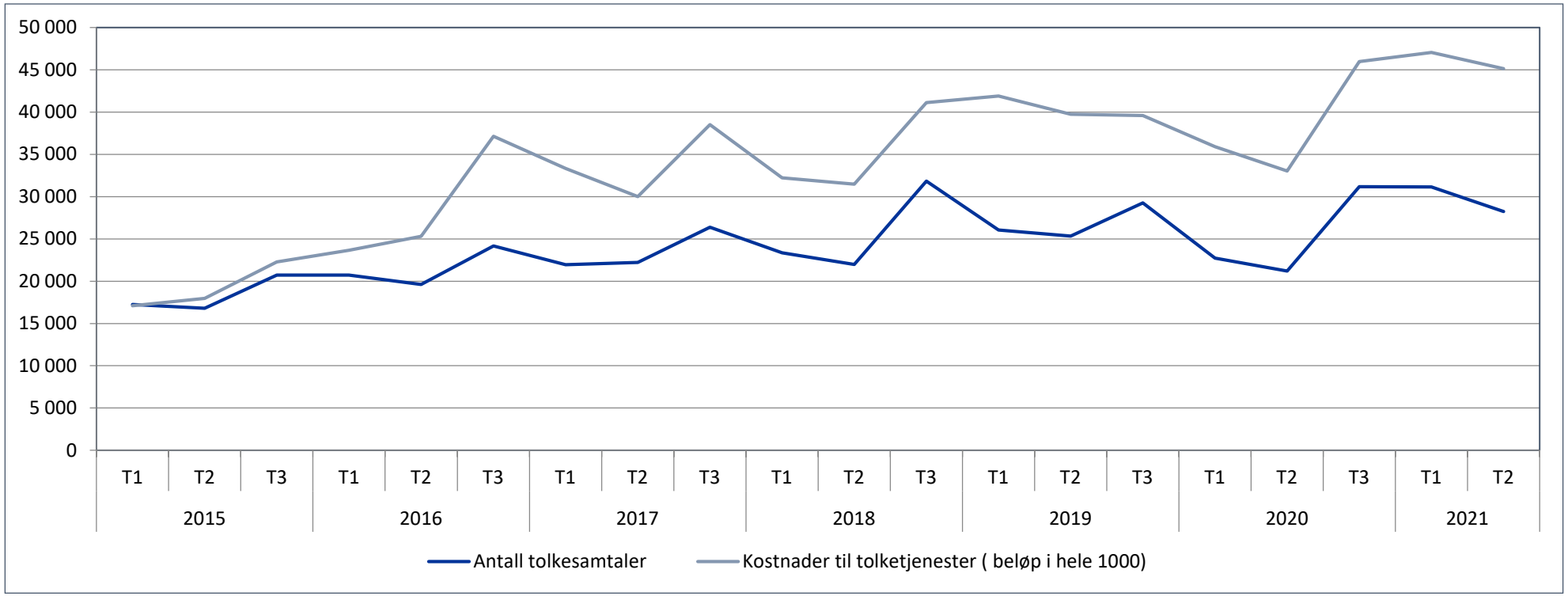

Prioriteringsregelen – status per tjenesteområde per helseforetak/sykehus

Helseforetak / sykehus	Ventetider hittil i år ift mål				Polikliniske opphold				Kostnader per tjenesteområde			
	54	40	35	30	% endring hittil i år 2019 - 2021				% endring hittil i år 2020 - 2021			
	Somatikk	VOP	BUP	TSB	Somatikk	VOP	BUP	TSB	Somatikk	VOP	BUP	TSB
Akershus universitetssykehus HF	62,1	44,2	47,9	27,8	9,0 %	7,1 %	19,1 %	-1,4 %	5,6 %	2,1 %	13,7 %	4,6 %
Oslo universitetssykehus HF	55,4	44,4	58,6	29,9	2,2 %	20,1 %	10,9 %	8,5 %	5,6 %	9,5 %	9,2 %	7,6 %
Sunnaas sykehus HF	46,6				3,8 %							
Sykehuset i Vestfold HF	55,6	35,2	45,6	29,0	-1,0 %	-6,3 %	5,0 %	-3,6 %	5,6 %	8,0 %	12,1 %	2,2 %
Sykehuset Innlandet HF	56,2	46,3	62,9	31,4	7,8 %	8,9 %	17,9 %	-11,6 %	5,6 %	4,7 %	11,1 %	10,1 %
Sykehuset Telemark HF	55,6	35,0	37,7	24,1	6,6 %	-12,9 %	24,6 %	-28,1 %	5,6 %	2,6 %	3,8 %	9,2 %
Sykehuset Østfold HF	57,1	53,6	52,0	19,3	10,1 %	-1,4 %	10,6 %	-4,6 %	5,6 %	6,3 %	3,8 %	4,3 %
Sørlandet sykehus HF	66,9	55,3	46,6	28,6	-1,0 %	0,3 %	7,4 %	-7,1 %	5,6 %	5,8 %	4,5 %	5,3 %
Vestre Viken HF	53,7	42,8	50,0	29,0	5,4 %	5,7 %	23,8 %	1,7 %	5,6 %	4,4 %	14,0 %	4,5 %
Helse Sør-Øst RHF						1,1 %		-1,0 %	5,6 %	7,6 %	12,8 %	0,9 %
Helse Sør-Øst Foretaksgruppen	57,8	44,9	50,2	27,2	4,4 %	3,8 %	15,5 %	-3,4 %	5,6 %	4,6 %	10,3 %	2,7 %
Betanien Hospital	75,9				3,5 %							
Diakonhjemmet Sykehus	63,4	37,8	29,5	31,1	0,3 %	-4,1 %	4,4 %	8,3 %				
Lovisenberg Diakonale Sykehus	86,4	53,5	44,5	35,1	0,7 %	0,2 %	20,7 %	-22,4 %				
Martina Hansens Hospital	49,0				1,7 %							
Revmatismesykehuset	60,4				18,1 %							
Helse Sør-Øst inkl. private ideelle sykehus	59,1	47,2	49,9	32,4	4,3 %	3,0 %	15,5 %	-3,7 %				

Grunnet pandemien er måltallet satt til 5,6% basert på veksten innen somatikk fra 2018 til 2019.

De private rusinstitusjonene har en ventetid per august på 60,5 dager og inngår i den totale ventetiden for TSB.

Antall inntektsgivende polikliniske opphold per tjenesteområde

Per helseforetak/sykehus

Polikliniske opphold	Hittil i år 2019				Hittil i år 2021				Endring i % 2019 til 2021			
	Somatikk	VOP	BUP	TSB	Somatikk	VOP	BUP	TSB	Somatikk	VOP	BUP	TSB
Akershus universitetssykehus HF	241 577	98 362	53 009	21 601	263 267	105 304	63 148	21 300	9,0 %	7,1 %	19,1 %	-1,4 %
Oslo universitetssykehus HF	562 634	53 019	30 710	16 772	575 233	63 655	34 067	18 196	2,2 %	20,1 %	10,9 %	8,5 %
Sunnaas sykehus HF	5 002	-	-	-	5 193				3,8 %			
Sykehuset i Vestfold HF	163 103	52 849	29 843	17 218	161 424	49 542	31 350	16 599	-1,0 %	-6,3 %	5,0 %	-3,6 %
Sykehuset Innlandet HF	204 121	64 270	30 055	14 166	219 941	69 965	35 431	12 519	7,8 %	8,9 %	17,9 %	-11,6 %
Sykehuset Telemark HF	109 267	32 819	18 758	7 423	116 472	28 577	23 368	5 334	6,6 %	-12,9 %	24,6 %	-28,1 %
Sykehuset Østfold HF	181 783	46 891	26 710	21 355	200 175	46 224	29 532	20 379	10,1 %	-1,4 %	10,6 %	-4,6 %
Sørlandet sykehus HF	214 187	73 367	29 388	19 874	212 113	73 608	31 560	18 464	-1,0 %	0,3 %	7,4 %	-7,1 %
Vestre Viken HF	277 081	83 319	47 784	24 329	291 941	88 049	59 164	24 731	5,4 %	5,7 %	23,8 %	1,7 %
Helse Sør-Øst RHF	-	27 841	-	17 619	-	28 135	-	17 446		1,1 %		-1,0 %
Helse Sør-Øst Foretaksgruppen	1 958 755	532 737	266 257	160 357	2 045 759	553 059	307 620	154 968	4,4 %	3,8 %	15,5 %	-3,4 %
Betanien Hospital	18 486				19 127				3,5 %			
Diakonhjemmet Sykehus	50 504	33 764	6 931	5 027	50 659	32 394	7 233	5 443	0,3 %	-4,1 %	4,4 %	8,3 %
Lovisenberg Diakonale Sykehus	45 199	61 281	13 781	5 784	45 530	61 420	16 633	4 488	0,7 %	0,2 %	20,7 %	-22,4 %
Martina Hansens Hospital	22 978				23 358				1,7 %			
Revmatismesykehuset	6 945				8 201				18,1 %			
Helse Sør-Øst inkl. private ideelle sykehus	2 102 867	627 782	286 969	171 168	2 192 634	646 873	331 486	164 899	4,3 %	3,0 %	15,5 %	-3,7 %

Kostnader per tjenesteområde - per helseforetak/sykehus

Kostnader per tjenesteområde	Per 2. tertial 2020				Per 2. tertial 2021				Endring i % 2020 til 2021			
	Somatikk	VOP	BUP	TSB	Somatikk	VOP	BUP	TSB	Somatikk	VOP	BUP	TSB
Akershus universitetssykehus HF	4 154 707	955 218	250 659	164 837	4 820 873	975 562	285 022	172 449	16,0 %	2,1 %	13,7 %	4,6 %
Oslo universitetssykehus HF	10 879 101	1 100 477	276 235	277 231	11 439 845	1 205 536	301 665	298 305	5,2 %	9,5 %	9,2 %	7,6 %
Sunnaas sykehus HF	324 064				334 379				3,2 %			
Sykehuset i Vestfold HF	1 928 178	484 241	140 196	129 295	2 125 044	523 001	157 159	132 118	10,2 %	8,0 %	12,1 %	2,2 %
Sykehuset Innlandet HF	2 941 641	757 200	150 809	119 580	3 135 443	792 410	167 556	131 702	6,6 %	4,7 %	11,1 %	10,1 %
Sykehuset Telemark HF	1 497 994	305 186	81 462	58 190	1 617 245	313 011	84 568	63 524	8,0 %	2,6 %	3,8 %	9,2 %
Sykehuset Østfold HF	2 493 798	569 417	139 740	98 727	2 723 234	605 457	145 033	103 015	9,2 %	6,3 %	3,8 %	4,3 %
Sykehuspartner HF	512 693				361 013							
Sørlandet sykehus HF	2 577 815	582 633	137 478	168 606	2 714 648	616 553	143 681	177 516	5,3 %	5,8 %	4,5 %	5,3 %
Vestre Viken HF	3 745 349	791 834	218 384	136 520	4 045 678	826 796	248 981	142 650	8,0 %	4,4 %	14,0 %	4,5 %
Helse Sør-Øst RHF	4 712 653	1 380 561	189 024	832 942	5 253 457	1 485 693	213 159	840 058	11,5 %	7,6 %	12,8 %	0,9 %
Elimineringer	-2 601 992	-191 736	-	-33 514	-3 863 198	-297 165	-	-56 063				
Helse Sør-Øst Foretaksgruppen	33 166 000	6 735 030	1 583 986	1 952 415	34 707 661	7 046 855	1 746 824	2 005 274	4,6 %	4,6 %	10,3 %	2,7 %

Nasjonal oversikt alle pakkeforløp PHV og TSB

Per august 2021

MÅLOPPNÅELSE PER FORLØPSINDIKATOR

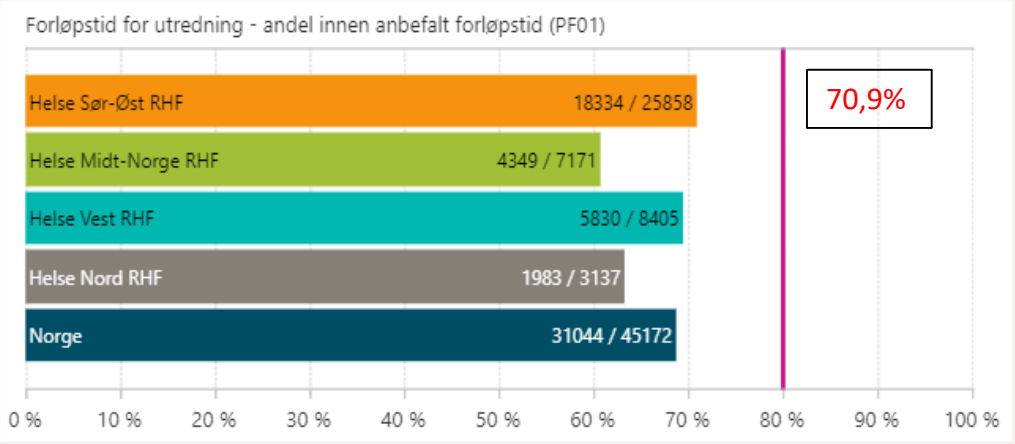

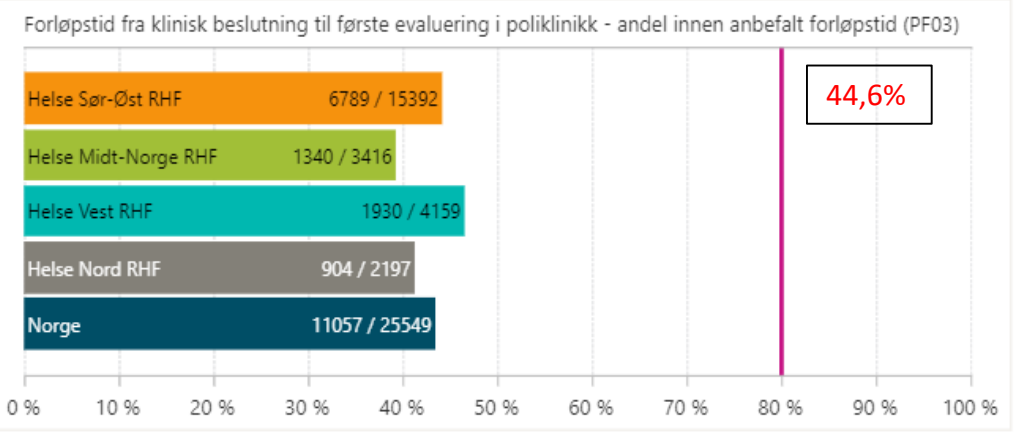

MÅLOPPNÅELSE PER AKTIVITETSINDIKATOR

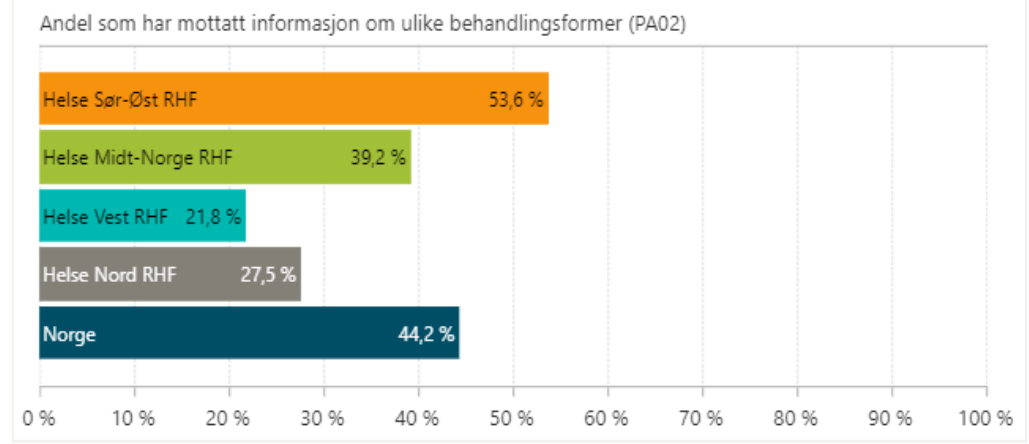

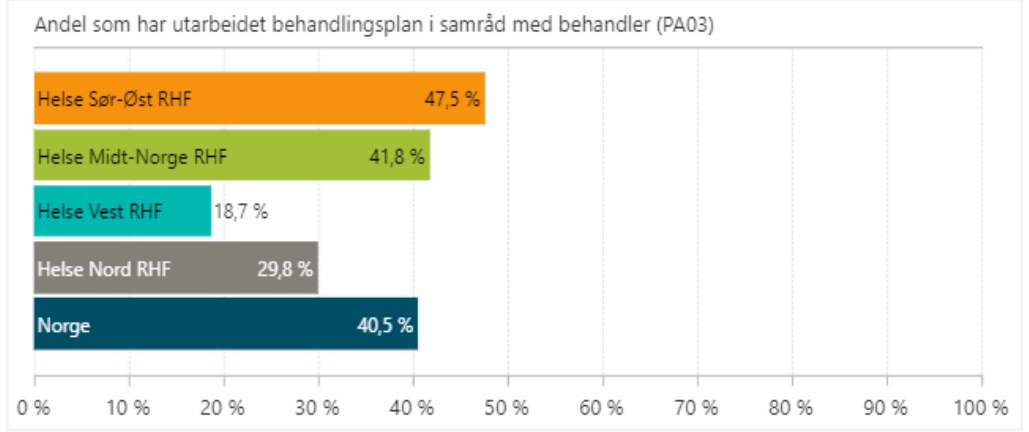

Regional oversikt alle pakkeforløp PHV og TSB - per helseforetak/sykehus

Per august 2021

NORGE

Andel utredet innen anbefalt forløpstid

69 %

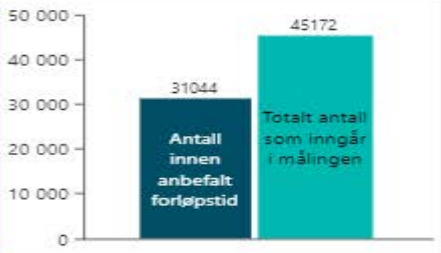

REGIONALE HELSEFORETAK

	RHF	Andel iht anbefaling	Antall iht anbefaling	Totalt antall som inngår i måling
1	Helse Sør-Øst RHF	71 %	18334	25858
2	Helse Vest RHF	69 %	5830	8405
3	Helse Nord RHF	63 %	1983	3137
4	Helse Midt-Norge RHF	61 %	4349	7171

HELSEFORETAK

	HF	Andel iht anbefaling	Antall iht anbefaling	Totalt antall som inngår i måling
1	Akershus universitetssykehus HF	69 %	3270	4724
2	Diakonhjemmet sykehus A/S	89 %	1219	1372
3	Lovisenberg diakonale sykehus AS	66 %	796	1199
4	Oslo universitetssykehus HF	68 %	1554	2275
5	Privat Sør-Øst HF	91 %	662	730
6	Sykehuset i Vestfold HF	86 %	2508	2924
7	Sykehuset Innlandet HF	69 %	1706	2485
8	Sykehuset Telemark HF	67 %	1085	1631
9	Sykehuset Østfold HF	63 %	1691	2679
10	Sørlandet Sykehus HF	65 %	1612	2476
11	Vestre Viken HF	66 %	2234	3366

Nasjonal oversikt alle pakkeforløp VOP

Per august 2021

MÅLOPPNÅELSE PER FORLØPSINDIKATOR

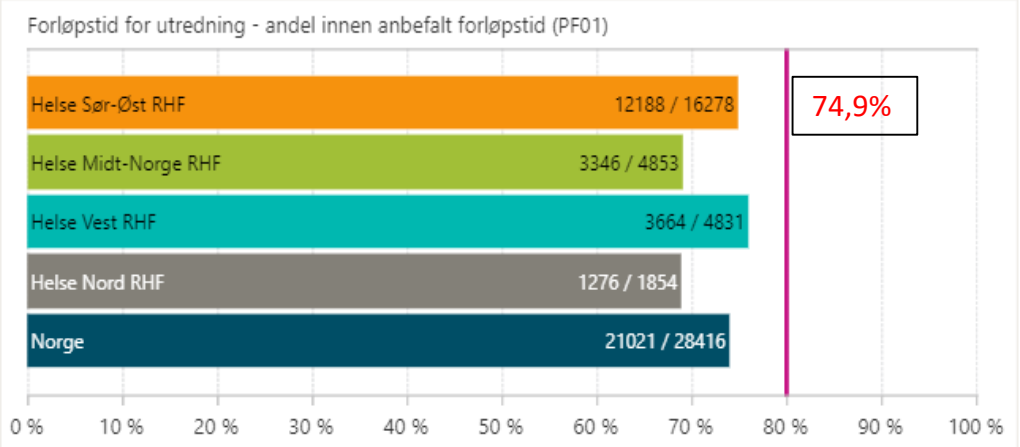

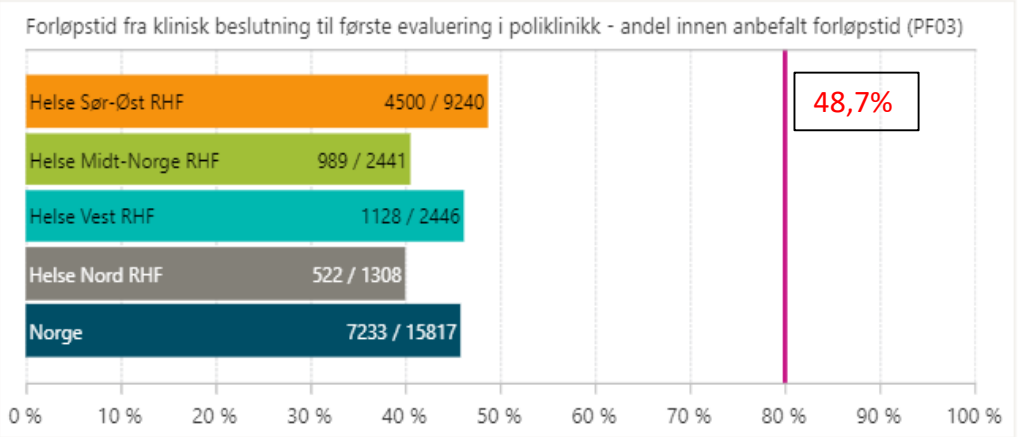

MÅLOPPNÅELSE PER AKTIVITETSINDIKATOR

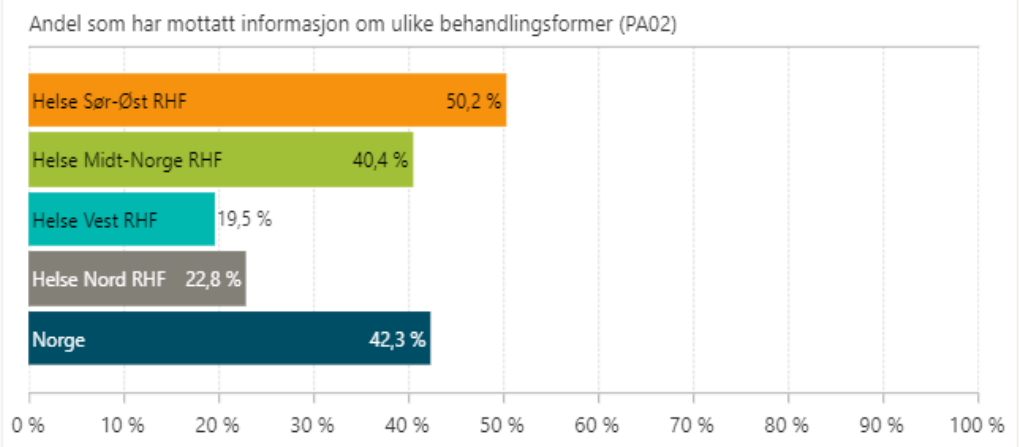

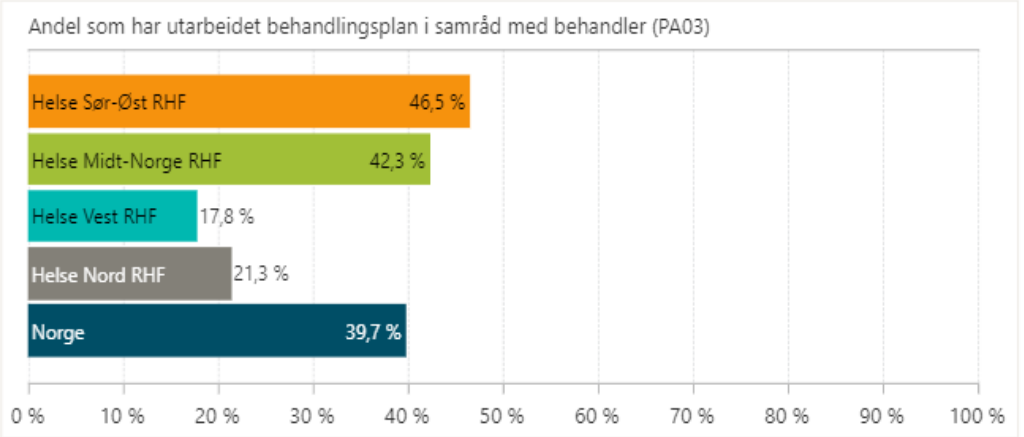

Regional oversikt alle pakkeforløp VOP - Helse Sør-Øst per helseforetak/sykehus

Per august 2021

NORGE

Andel utredet innen anbefalt forløpstid

74 %

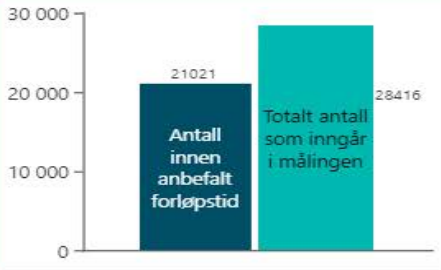

REGIONALE HELSEFORETAK

	RHF	Andel iht anbefaling	Antall iht anbefaling	Totalt antall som inngår i måling
1	Helse Vest RHF	76 %	3664	4831
2	Helse Sør-Øst RHF	75 %	12188	16278
3	Helse Midt-Norge RHF	69 %	3346	4853
4	Helse Nord RHF	69 %	1276	1854

HELSEFORETAK

	HF	Andel iht anbefaling	Antall iht anbefaling	Totalt antall som inngår i måling
1	Akershus universitetssykehus HF	68 %	2010	2956
2	Diakonhjemmet sykehus A/S	92 %	1020	1105
3	Lovisenberg diakonale sykehus AS	67 %	505	752
4	Oslo universitetssykehus HF	72 %	1159	1619
5	Privat Sør-Øst HF	94 %	509	541
6	Sykehuset i Vestfold HF	94 %	1495	1586
7	Sykehuset Innlandet HF	73 %	1249	1712
8	Sykehuset Telemark HF	70 %	717	1026
9	Sykehuset Østfold HF	68 %	1074	1582
10	Sørlandet Sykehus HF	72 %	1021	1424
11	Vestre Viken HF	72 %	1432	1978

Nasjonal oversikt alle pakkeforløp BUP

Per august 2021

MÅLOPPNÅELSE PER FORLØPSINDIKATOR

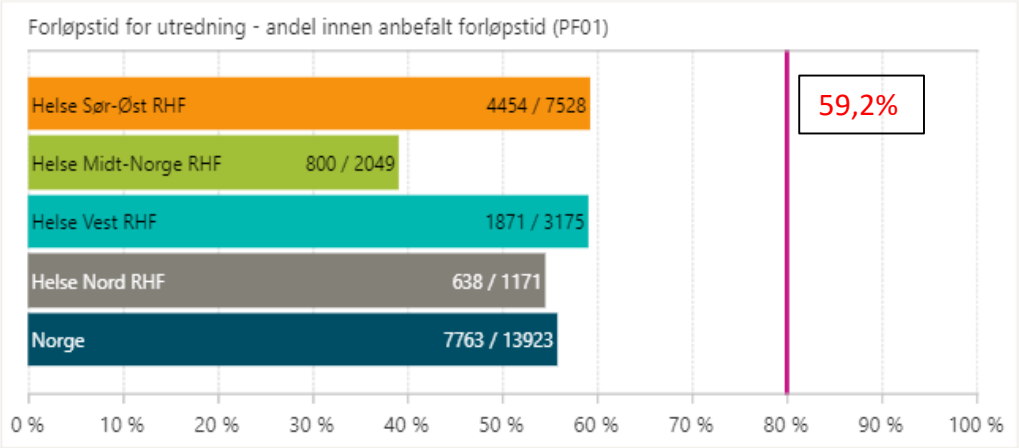

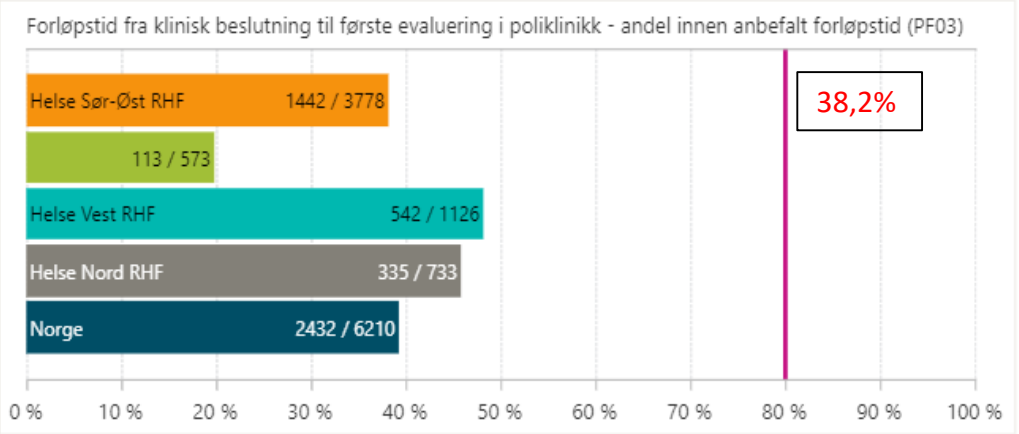

MÅLOPPNÅELSE PER AKTIVITETSINDIKATOR

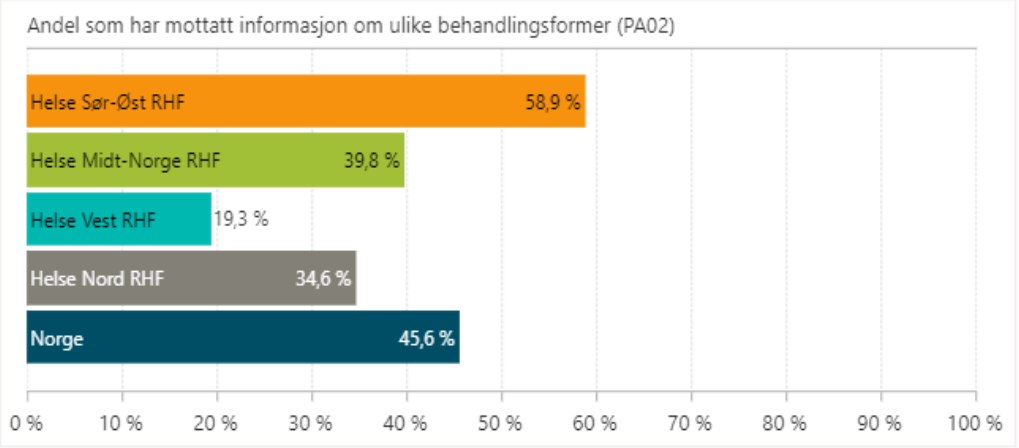

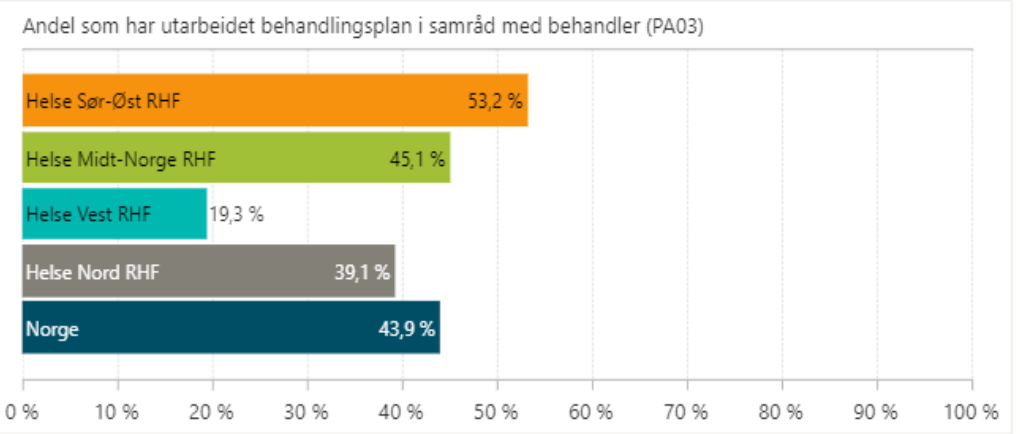

Regional oversikt alle pakkeforløp BUP - Helse Sør-Øst per helseforetak/sykehus

Per august 2021

NORGE

Andel utredet innen anbefalt forløpstid

56 %

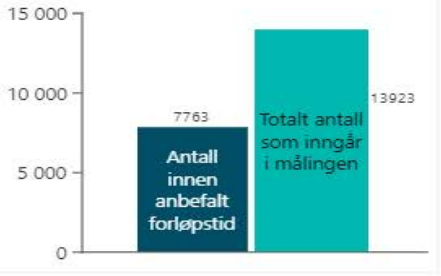

REGIONALE HELSEFORETAK

	RHF	Andel iht anbefaling	Antall iht anbefaling	Totalt antall som inngår i måling
1	Helse Sør-Øst RHF	59 %	4454	7528
2	Helse Vest RHF	59 %	1871	3175
3	Helse Nord RHF	54 %	638	1171
4	Helse Midt-Norge RHF	39 %	800	2049

HELSEFORETAK

	HF	Andel iht anbefaling	Antall iht anbefaling	Totalt antall som inngår i måling
1	Akershus universitetssykehus HF	64 %	878	1372
2	Diakonhjemmet sykehus A/S	52 %	63	122
3	Lovisenberg diakonale sykehus AS	65 %	279	430
4	Oslo universitetssykehus HF	53 %	286	542
5	Privat Sør-Øst HF	96 %	26	27
6	Sykehuset i Vestfold HF	67 %	652	967
7	Sykehuset Innlandet HF	58 %	322	555
8	Sykehuset Telemark HF	59 %	338	571
9	Sykehuset Østfold HF	45 %	337	744
10	Sørlandet Sykehus HF	59 %	547	932
11	Vestre Viken HF	57 %	726	1266

Nasjonal oversikt alle pakkeforløp TSB

Per august 2021

MÅLOPPNÅELSE PER FORLØPSINDIKATOR

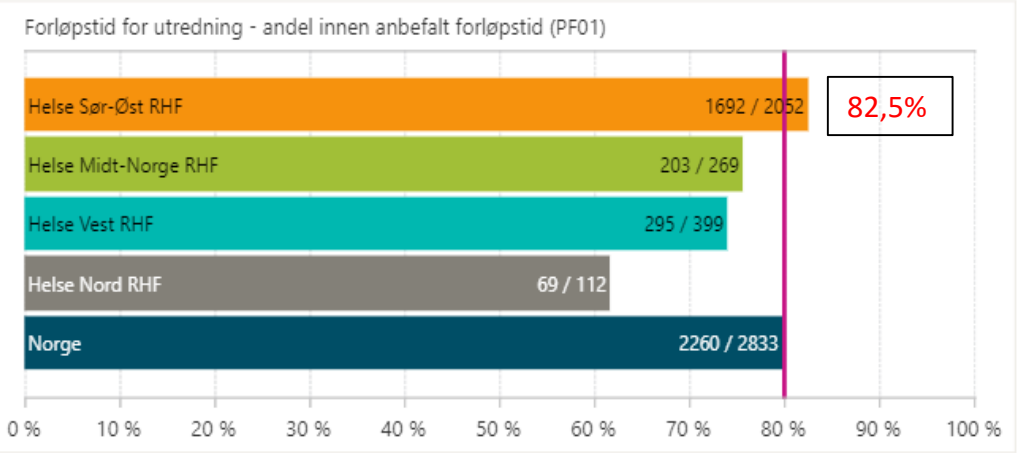

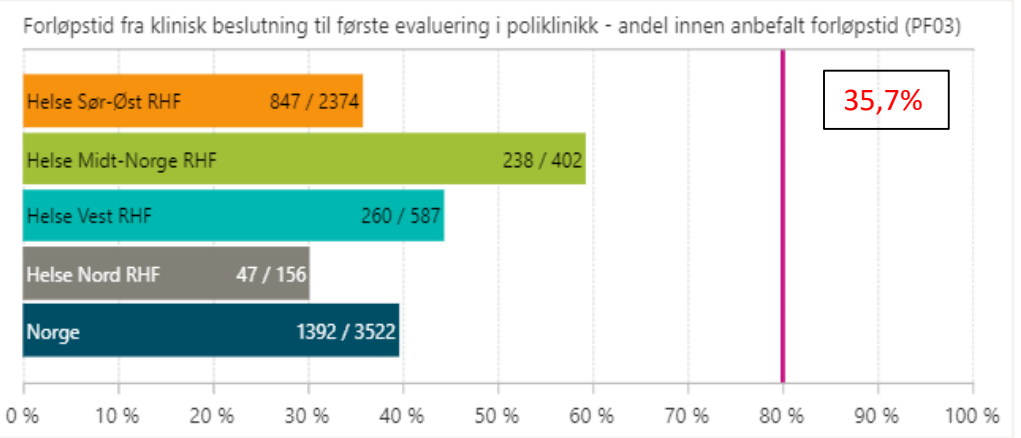

MÅLOPPNÅELSE PER AKTIVITETSINDIKATOR

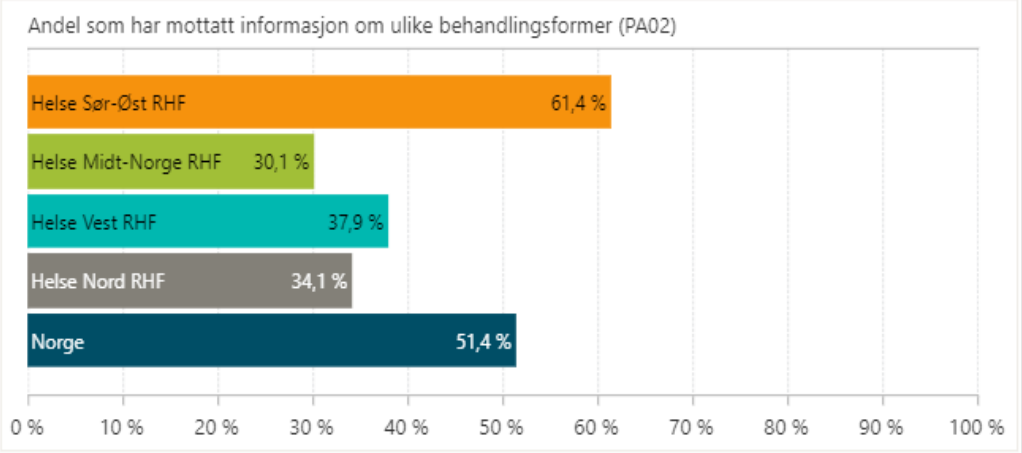

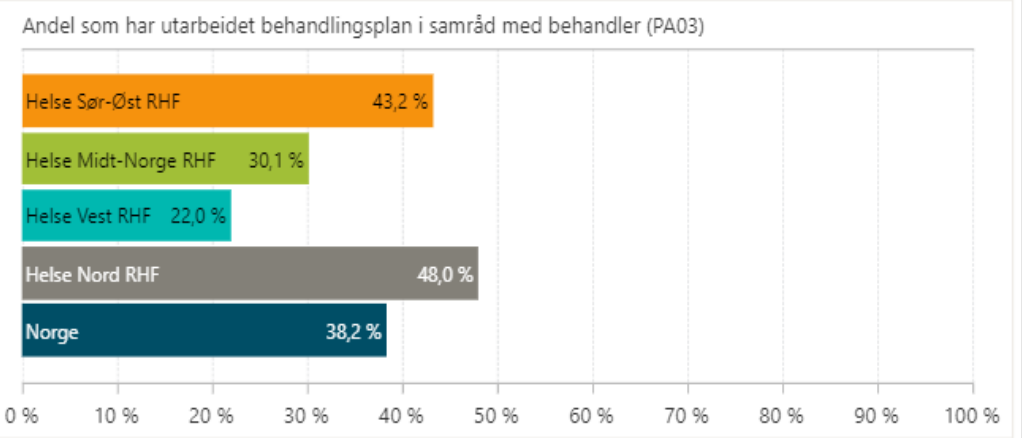

Regional oversikt alle pakkeforløp TSB - Helse Sør-Øst per helseforetak/sykehus

Per august 2021

NORGE

Andel utredet innen anbefalt forløpstid

80 %

REGIONALE HELSEFORETAK

	RHF	Andel iht anbefaling	Antall iht anbefaling	Totalt antall som inngår i måling
1	Helse Sør-Øst RHF	82 %	1692	2052
2	Helse Midt-Norge RHF	75 %	203	269
3	Helse Vest RHF	74 %	295	399
4	Helse Nord RHF	62 %	69	112

HELSEFORETAK

	HF	Andel iht anbefaling	Antall iht anbefaling	Totalt antall som inngår i måling
1	Akershus universitetssykehus HF	96 %	382	396
2	Diakonhjemmet sykehus A/S	94 %	136	145
3	Lovisenberg diakonale sykehus AS	71 %	12	17
4	Oslo universitetssykehus HF	96 %	109	114
5	Privat Sør-Øst HF	78 %	127	162
6	Sykehuset i Vestfold HF	97 %	361	371
7	Sykehuset Innlandet HF	62 %	135	218
8	Sykehuset Telemark HF	88 %	30	34
9	Sykehuset Østfold HF	79 %	280	353
10	Sørlandet Sykehus HF	37 %	44	120
11	Vestre Viken HF	62 %	76	122

Andel avviste henvisninger innen psykisk helsevern

Avvisningsrater ved poliklinikkene	August 2021		August 2020		Hittil i år 2021		Hittil i år 2020	
	BUP	VOP	BUP	VOP	BUP	VOP	BUP	VOP
Akershus universitetssykehus	10,8 %	24,0 %	22,2 %	23,2 %	18,3 %	22,2 %	22,5 %	27,0 %
Oslo universitetssykehus	28,4 %	24,3 %	27,7 %	21,6 %	26,2 %	27,3 %	29,3 %	25,7 %
Sykehuset i Vestfold	10,8 %	37,5 %	13,1 %	17,4 %	15,1 %	30,3 %	19,6 %	23,9 %
Sykehuset Innlandet	11,2 %	21,9 %	18,4 %	25,0 %	19,8 %	20,9 %	17,1 %	25,0 %
Sykehuset Telemark	19,4 %	16,1 %	11,3 %	28,6 %	16,8 %	14,9 %	10,2 %	34,2 %
Sykehuset Østfold	13,6 %	30,0 %	26,5 %	26,3 %	26,2 %	27,2 %	21,2 %	24,8 %
Sørlandet sykehus	17,3 %	36,6 %	12,4 %	34,2 %	24,0 %	34,1 %	19,2 %	30,2 %
Vestre Viken	21,6 %	12,1 %	18,6 %	11,5 %	24,7 %	13,3 %	24,5 %	13,5 %
Helse Sør-Øst Foretaksgruppen	15,6 %	25,1 %	19,1 %	23,0 %	21,5 %	23,6 %	21,2 %	24,7 %
Diakonhjemmet Sykehus	18,8 %	20,6 %	5,0 %	17,6 %	2,7 %	19,5 %	1,3 %	22,4 %
Lovisenberg Diakonale Sykehus	15,0 %	30,9 %	23,4 %	30,5 %	6,3 %	31,6 %	16,5 %	32,8 %
Private institusjoner m/avtale	0,0 %	26,0 %	0,0 %	51,5 %	0,0 %	21,2 %	0,0 %	40,9 %
Helse Sør-Øst inkl. private ideelle sykehus og private rusinstitusjoner	15,7 %	25,4 %	19,0 %	24,0 %	20,3 %	23,8 %	20,6 %	25,7 %

Andel epikriser PHV og TSB

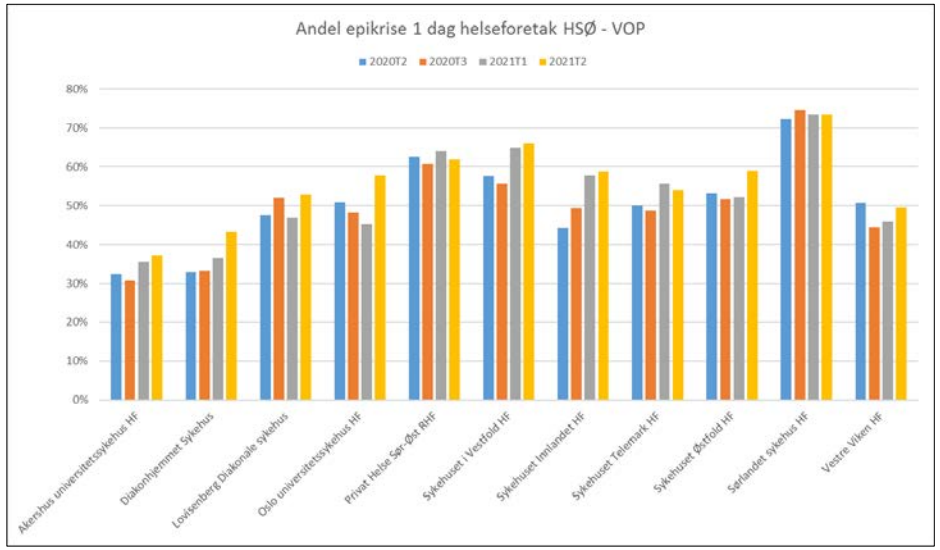

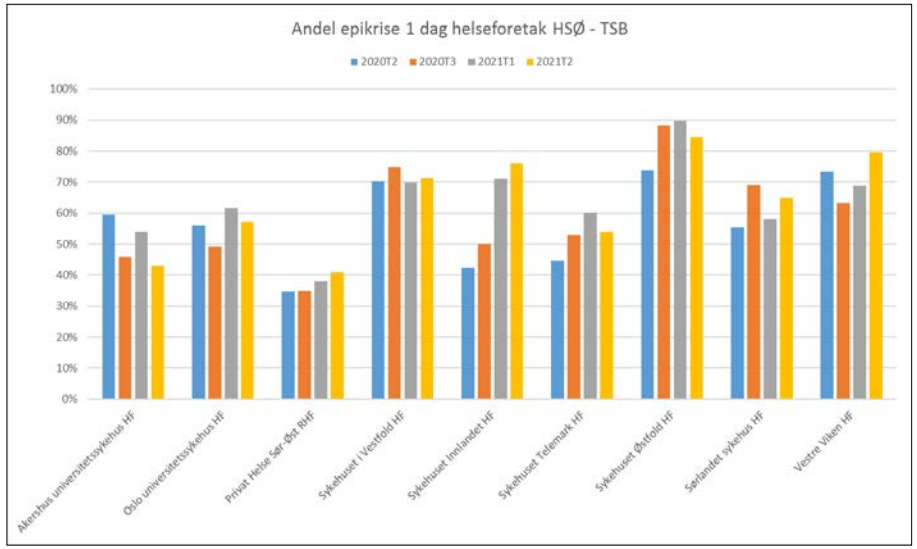

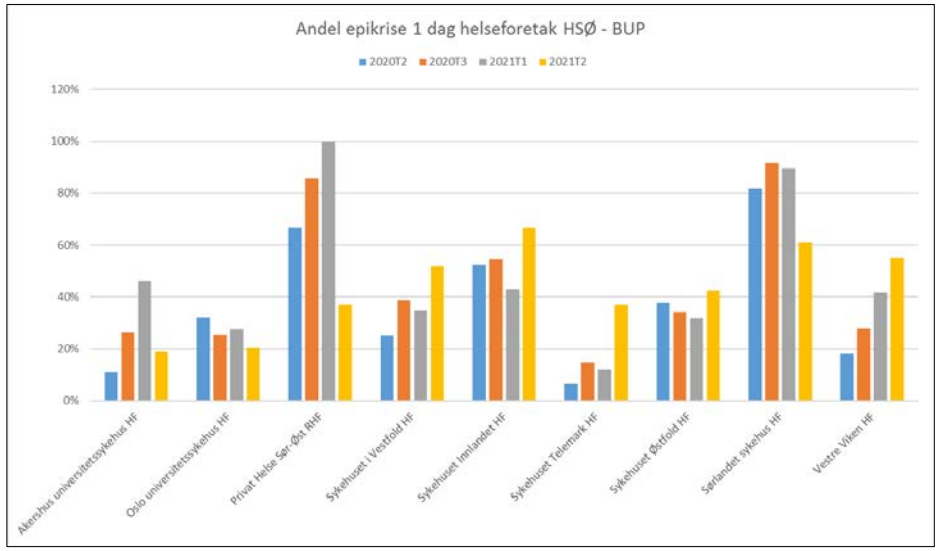

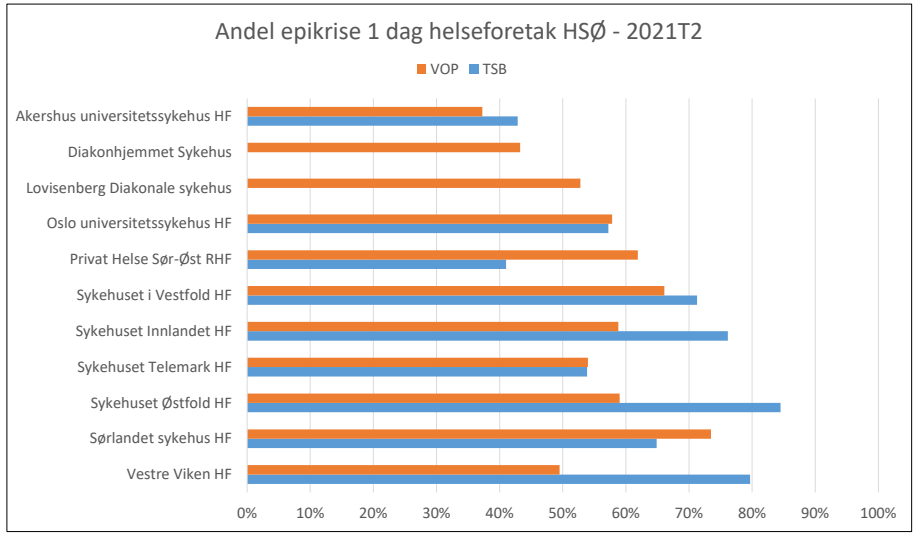

Antall pasienter i døgnbehandling med tvangsmiddelvedtak PHV

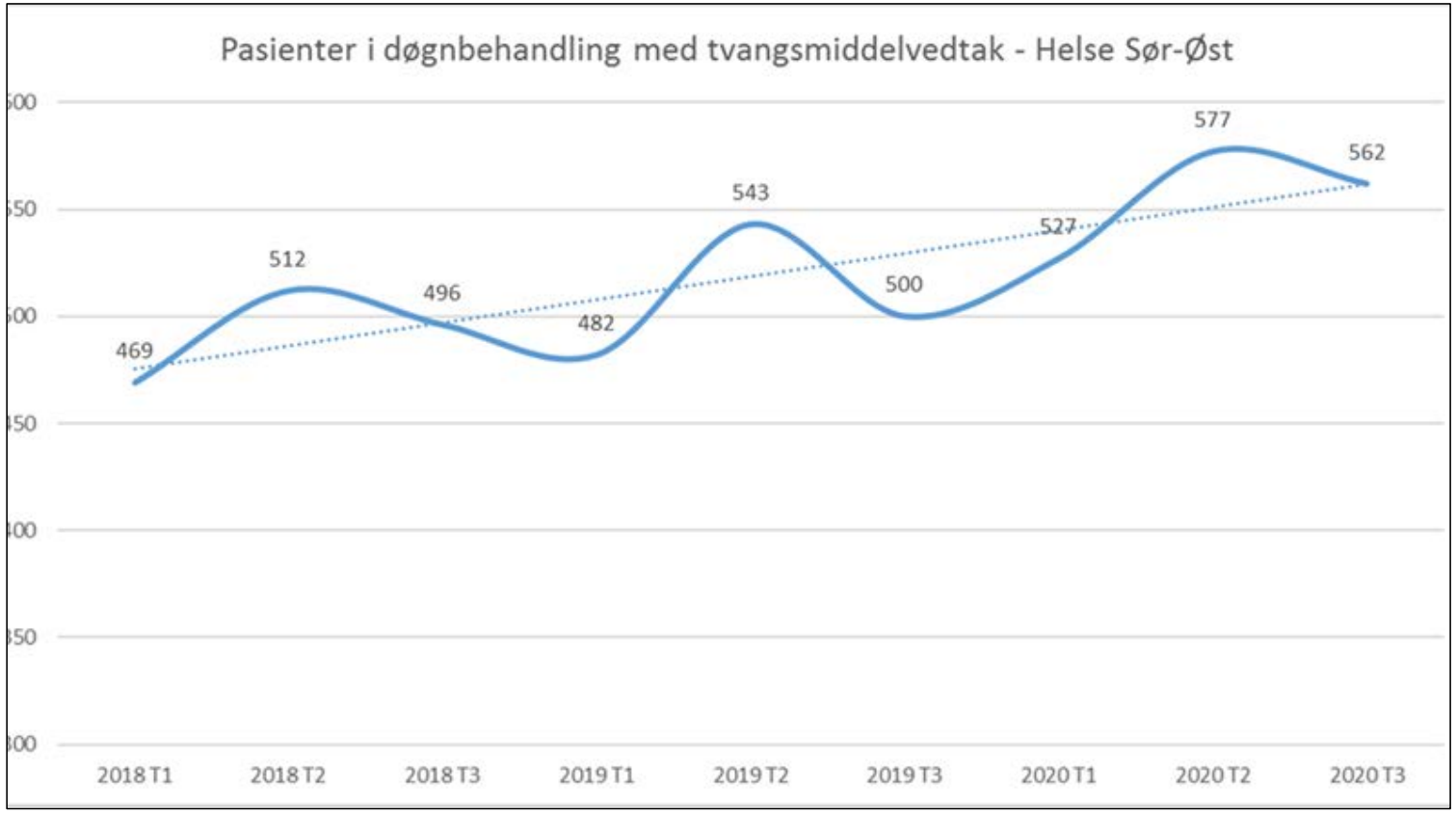

NB! Tall for 2021 er foreløpig ikke tilgjengelig fra Helsedirektoratet

Aktivitet somatikk

Foretaksgruppen inkludert private (hittil i år)

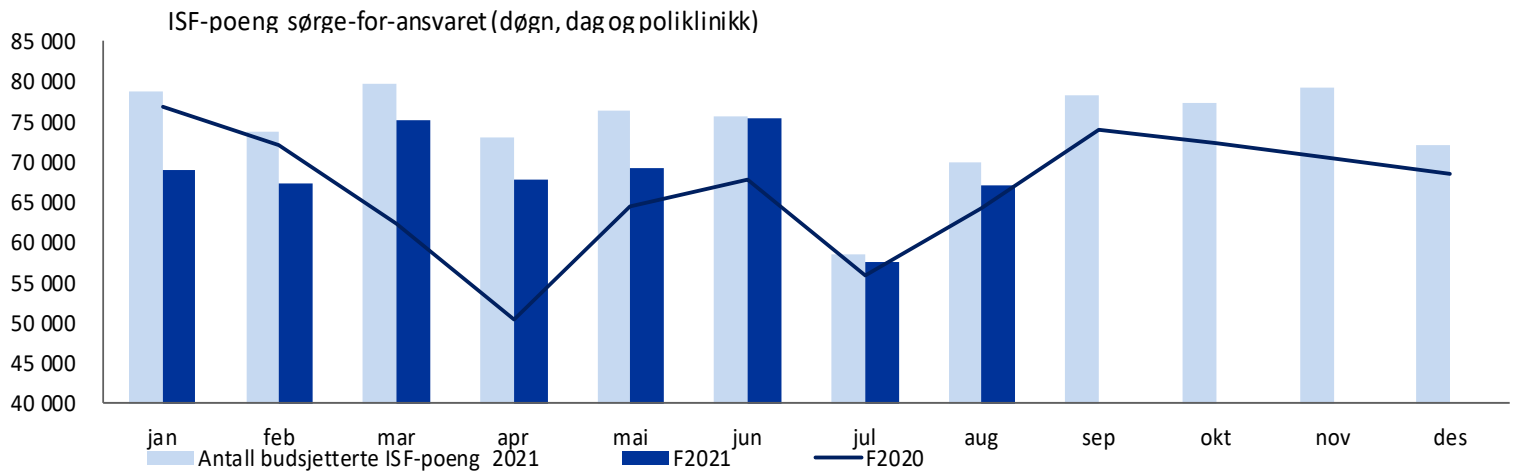

	Hittil i år				HiÅ 2020 - HiÅ 2021		Årsestimat vs årsbudsjett		
ISF-poeng - August 2021	Faktisk	Budsjett	Avvik	Avvik i prosent	Endring	Endring i prosent	Estimat per august	Avvik budsjett	Avvik i prosent
ISF-poeng pasientbehandling									
ISF (døgn) iht. sørge-for	389 713	420 915	-31 202	-7,4 %	20 808	5,6 %	602 036	-37 418	-5,9 %
ISF (dag) iht. sørge-for	47 995	50 612	-2 618	-5,2 %	4 502	10,4 %	75 086	-2 735	-3,5 %
ISF (poliklinikk) iht. sørge-for	111 098	114 444	-3 346	-2,9 %	8 863	8,7 %	170 519	-5 167	-2,9 %
ISF (døgn, dag og poli) iht. sørge-for	548 805	585 971	-37 166	-6,3 %	34 172	6,6 %	847 642	-45 320	-5,1 %
ISF-poeng legemidler									
Legemidler	34 495	32 472	2 022	6,2 %	- 546	-1,6 %	50 984	2 825	5,9 %
Totalt antall ISF-poeng (døgn, dag, poliklinikk og legemidler) iht. sørge-for-ansvaret	583 300	618 444	-35 144	-5,7 %	33 626	6,1 %	898 626	-42 495	-4,5 %
Gjestepasienter fra andre regioner	15 938	18 768	-2 830	-15,1 %	753	5,0 %	25 684	-2 749	-9,7 %

Aktivitet somatikk

ISF-poeng sørge-for-ansvaret per utfører (hittil i år)

ISF-poeng iht. sørge-for- ansvaret per utfører	Hittil i år				HiÅ 2020 - HiÅ 2021		Årsestimat vs årsbudsjett	
	Faktisk	Budsjett	Avvik	Avvik i prosent	Endring	Endring i prosent	Endring	Endring i prosent
Akershus universitetssykehus HF	74 859	78 684	-3 826	-4,9 %	8 062	12,1 %	-4 719	-3,9 %
Oslo universitetssykehus HF	140 805	153 056	-12 251	-8,0 %	3 216	2,3 %	-14 525	-6,2 %
Sunnaas sykehus HF	3 339	3 755	- 416	-11,1 %	484	17,0 %	- 416	-7,0 %
Sykehuset i Vestfold HF	38 607	39 785	-1 178	-3,0 %	3 546	10,1 %	-2 140	-3,5 %
Sykehuset Innlandet HF	56 987	60 316	-3 329	-5,5 %	4 990	9,6 %	-4 264	-4,7 %
Sykehuset Telemark HF	27 434	29 294	-1 860	-6,3 %	1 925	7,5 %	-2 170	-4,9 %
Sykehuset Østfold HF	49 335	52 354	-3 019	-5,8 %	2 969	6,4 %	-2 697	-3,4 %
Sørlandet sykehus HF	48 245	49 992	-1 747	-3,5 %	3 652	8,2 %	-2 672	-3,5 %
Vestre Viken HF	70 981	77 147	-6 166	-8,0 %	3 376	5,0 %	-8 195	-6,9 %
Helse Sør-Øst Foretaksgruppen	510 591	544 382	-33 790	-6,2 %	32 220	6,7 %	-41 798	-5,0 %
Betanien Hospital	2 305	2 364	- 59	-2,5 %	231	11,1 %	- 214	-5,8 %
Diakonhjemmet Sykehus	14 113	14 330	- 217	-1,5 %	2 121	17,7 %	- 411	-1,9 %
Lovisenberg Diakonale Sykehus	10 664	12 960	-2 296	-17,7 %	468	4,6 %	-2 650	-13,1 %
Martina Hansens Hospital	4 073	4 367	- 294	-6,7 %	727	21,7 %	- 257	-3,8 %
Revmatismesykehuset	758	884	- 126	-14,3 %	97	14,7 %	- 160	-11,9 %
Helse Sør-Øst inkl. private ideelle sykehus	542 504	579 287	-36 783	-6,3 %	35 863	7,1 %	-45 490	-5,2 %
Kjøp fra andre helseregioner	4 918	5 163	- 245	-4,8 %	521	11,8 %	- 130	0,0 %
Kjøp fra private avtaleparter	894	1 226	- 332	-27,1 %	-2 344	-72,4 %	0	0,0 %
Fritt behandlingsvalg	489	295	194	65,5 %	132		300	67,7 %
Sum ISF-poeng (døgn, dag og poliklinikk)	548 805	585 971	-37 166	-6,3 %	34 172	6,6 %	-45 320	-5,1 %
Legemidler	34 495	32 472	2 022	6,2 %	- 546	-1,6 %	2 825	5,9 %
Sum ISF-poeng iht "sørge for"-ansvaret	583 300	618 444	-35 144	-5,7 %	33 626	6,1 %	-42 495	-4,5 %

Aktivitet somatikk

ISF-poeng sørge-for-ansvaret per utfører (denne periode)

ISF-poeng iht. sørge-for-ansvaret per utfører	August 2021				August måned 2020-2021	
	Faktisk	Budsjett	Avvik	Avvik i prosent	Endring	Endring i prosent
Akershus universitetssykehus HF	9 216	9 381	- 165	-1,8 %	686	8,0 %
Oslo universitetssykehus HF	17 095	17 668	- 574	-3,2 %	991	6,2 %
Sunnaas sykehus HF	331	458	- 127	-27,8 %	- 75	-18,5 %
Sykehuset i Vestfold HF	4 896	4 954	- 58	-1,2 %	487	11,0 %
Sykehuset Innlandet HF	6 973	7 059	- 87	-1,2 %	709	11,3 %
Sykehuset Telemark HF	3 359	3 498	- 139	-4,0 %	149	4,6 %
Sykehuset Østfold HF	6 118	6 291	- 173	-2,7 %	335	5,8 %
Sørlandet sykehus HF	5 744	6 096	- 353	-5,8 %	- 62	-1,1 %
Vestre Viken HF	8 607	9 317	- 710	-7,6 %	142	1,7 %
Helse Sør-Øst Foretaksgruppen	62 338	64 723	-2 385	-3,7 %	3 361	5,7 %
Betanien Hospital	300	285	15	5,3 %	2	0,7 %
Diakonhjemmet Sykehus	1 718	1 654	64	3,9 %	211	14,0 %
Lovisenberg Diakonale Sykehus	1 445	1 771	- 326	-18,4 %	- 60	-4,0 %
Martina Hansens Hospital	458	527	- 69	-13,2 %	42	10,0 %
Revmatismesykehuset	78	101	- 23	-22,4 %	- 7	-8,4 %
Helse Sør-Øst inkl. private ideelle sykehus	66 337	69 061	-2 724	-3,9 %	3 549	5,7 %
Kjøp fra andre helseregioner	714	638	76	11,8 %	- 279	-28,1 %
Kjøp fra private avtaleparter	69	153	- 84	-55,0 %	- 429	-86,1 %
Fritt behandlingsvalg	65	37	28	74,8 %	20	3,9 %
Sum ISF-poeng (døgn, dag og poliklinikk)	67 184	69 889	-2 705	-3,9 %	2 861	4,4 %
Legemidler	4 589	3 756	832	22,2 %	492	12,0 %
Sum ISF-poeng iht "sørge for"-ansvaret	71 773	73 645	-1 873	-2,5 %	3 353	4,9 %

Aktivitet psykisk helsevern og TSB

ISF-poeng sørge-for-ansvaret (hittil i år)

	Hittil i år				HiÅ 2020 - HiÅ 2021		Årsestimat vs årsbudsjett		
ISF-poeng sørge-for-ansvaret	Faktisk	Budsjett	Avvik	Avvik i prosent	Endring	Endring i prosent	Estimat per august	Avvik budsjett	Avvik i prosent
VOP - Psykisk helsevern for voksne	97 452	102 119	-4 667	-4,6 %	15 932	19,5 %	152 940	-3 875	-2,5 %
BUP - Psykisk helsevern for barn og unge	111 017	104 424	6 592	6,3 %	23 499	26,9 %	173 200	10 021	6,1 %
Totalt PHV - psykisk helsevern	208 468	206 544	1 925	0,9 %	39 431	23,3 %	326 140	6 146	1,9 %
TSB - Tverrfaglig spesialisert rusbehandling	26 085	27 335	-1 251	-4,6 %	3 661	16,3 %	40 480	-1 413	-3,4 %
Totalt PHV og TSB	234 553	233 879	674	0,3 %	43 092	22,5 %	366 620	4 733	1,3 %

Aktivitet psykisk helsevern og TSB

ISF-poeng sørge-for-ansvaret per utfører (hittil i år)

August 2021 - hittil i år	VOP				BUP				**PHV samlet**				TSB			
ISF-poeng	Faktisk HiÅ	Budsjett HiÅ	Avvik	Avvik i prosent	Faktisk HiÅ	Budsjett HiÅ	Avvik	Avvik i prosent	Faktisk HiÅ	Budsjett HiÅ	Avvik	Avvik i prosent	Faktisk HiÅ	Budsjett HiÅ	Avvik	Avvik i prosent
Akershus universitetssykehus HF	14 892	14 749	143	1,0 %	20 900	18 322	2 578	14,1 %	35 791	33 071	2 720	8,2 %	3 204	3 008	196	6,5 %
Oslo universitetssykehus HF	9 600	11 317	-1 717	-15,2 %	11 963	9 937	2 026	20,4 %	21 563	21 254	309	1,5 %	3 048	3 766	-718	-19,1 %
Sykehuset i Vestfold HF	7 657	8 003	-347	-4,3 %	10 949	11 067	-117	-1,1 %	18 606	19 070	-464	-2,4 %	2 446	2 534	-89	-3,5 %
Sykehuset Innlandet HF	11 458	11 057	401	3,6 %	11 575	10 444	1 131	10,8 %	23 033	21 501	1 532	7,1 %	1 871	2 122	-252	-11,9 %
Sykehuset Telemark HF	4 224	4 730	-506	-10,7 %	7 540	6 515	1 025	15,7 %	11 764	11 245	519	4,6 %	855	1 169	-314	-26,9 %
Sykehuset Østfold HF	7 786	8 711	-925	-10,6 %	9 928	9 856	72	0,7 %	17 713	18 567	-854	-4,6 %	3 276	3 172	104	3,3 %
Sørlandet sykehus HF	11 164	12 460	-1 296	-10,4 %	10 581	10 535	46	0,4 %	21 745	22 995	-1 250	-5,4 %	2 816	3 217	-401	-12,5 %
Vestre Viken HF	13 474	13 398	76	0,6 %	19 720	20 151	-431	-2,1 %	33 194	33 549	-355	-1,1 %	4 922	4 728	195	4,1 %
Helse Sør-Øst Foretaksgruppen	80 254	84 426	-4 172	-4,9 %	103 156	96 827	6 330	6,5 %	183 410	181 253	2 157	1,2 %	22 437	23 716	-1 278	-5,4 %
Diakonhjemmet Sykehus	4 796	5 116	-320	-6,3 %	2 292	2 380	-88	-3,7 %	7 088	7 496	-408	-5,4 %	783	756	27	3,6 %
Lovisenberg Diakonale Sykehus	10 880	11 146	-266	-2,4 %	5 568	5 218	350	6,7 %	16 449	16 364	85	0,5 %	633	739	-106	-14,3 %
Helse Sør-Øst inkl. private ideelle sykehus	95 930	100 688	-4 758	-4,7 %	111 017	104 424	6 592	6,3 %	206 947	205 113	1 834	0,9 %	23 854	25 210	-1 357	-5,4 %
Kjøp fra andre helseregioner	221	131	90	69,0 %	-	-	-		221	131	90	69,0 %	131	25	106	424,1 %
Kjøp fra private institusjoner	1 300	1 300	-	0,0 %	-	-	-		1 300	1 300	-	0,0 %	2 100	2 100	-	0,0 %
ISF- poeng Fritt behandlingsvalg	-	-	-		-	-	-		-	-	-		-	-	-	
Helse Sør-Øst inkludert kjøp (poliklinikk)	97 452	102 119	-4 667	-4,6 %	111 017	104 424	6 592	6,3 %	208 468	206 544	1 925	0,9 %	26 085	27 335	-1 251	-4,6 %

Aktivitet (døgn, dag og poliklinikk) - alle tjenesteområder

	August 2021				Hittil i år				HiÅ 2020 - 2021		Årsestimat vs årsbudsjett	
Antall behandlinger	Faktisk	Budsjett	Avvik	Avvik i prosent	Faktisk	Budsjett	Avvik	Avvik i prosent	Endring	Endring i prosent	Endring	Endring i prosent
Somatikk												
Antall utskrivninger døgnbehandling	39 228	39 375	- 147	-0,4 %	305 788	325 215	-19 427	-6,0 %	15 055	5,2 %	-23 972	-4,9 %
Antall liggedøgn døgnbehandling	129 973	141 959	-11 986	-8,4 %	1 077 369	1 184 903	-107 534	-9,1 %	37 420	3,6 %	-124 347	-6,9 %
Antall oppholdsdager dagbehandling	27 644	27 735	- 91	-0,3 %	225 303	229 615	-4 312	-1,9 %	19 378	9,4 %	-9 945	-2,8 %
Antall inntektsgivende polikliniske opphold	256 703	264 089	-7 386	-2,8 %	2 192 634	2 216 436	-23 802	-1,1 %	234 269	12,0 %	-17 054	-0,5 %
VOP - Psykisk helsevern for voksne												
Antall utskrivninger døgnbehandling	1 921	2 038	- 117	-5,7 %	16 047	16 621	- 574	-3,5 %	- 207	-1,3 %	- 641	-2,6 %
Antall liggedøgn døgnbehandling	45 383	45 877	- 494	-1,1 %	353 013	354 634	-1 621	-0,5 %	9 596	2,8 %	-7 048	-1,3 %
Antall oppholdsdager dagbehandling	118	177	- 59	-33,3 %	575	1 407	- 832	-59,1 %	- 120	-17,3 %	- 634	-30,0 %
Antall inntektsgivende polikliniske opphold	72 337	82 689	-10 352	-12,5 %	646 873	671 412	-24 539	-3,7 %	50 305	8,4 %	-21 772	-2,1 %
BUP - Psykisk helsevern for barn og unge												
Antall utskrivninger døgnbehandling	92	104	- 12	-11,5 %	1 040	895	145	16,2 %	200	23,8 %	184	13,4 %
Antall liggedøgn døgnbehandling	4 033	4 392	- 359	-8,2 %	38 272	35 232	3 040	8,6 %	4 799	14,3 %	4 733	8,6 %
Antall oppholdsdager dagbehandling	22	45	- 23	-51,1 %	190	330	- 140	-42,4 %	- 105	-35,6 %	- 90	-17,6 %
Antall inntektsgivende polikliniske opphold	36 106	34 605	1 501	4,3 %	331 486	312 255	19 231	6,2 %	36 996	12,6 %	29 854	6,1 %
TSB - Tverrfaglig spesialisert behandling av rusmiddelavhengige												
Antall utskrivninger døgnbehandling	808	771	37	4,8 %	5 668	5 815	- 147	-2,5 %	241	4,4 %	- 364	-4,1 %
Antall liggedøgn døgnbehandling	32 644	33 763	-1 119	-3,3 %	236 625	236 112	513	0,2 %	5 861	2,5 %	881	0,2 %
Antall oppholdsdager dagbehandling	117	124	- 7	-5,6 %	719	827	- 108	-13,1 %	- 78	-9,8 %	5	0,4 %
Antall inntektsgivende polikliniske opphold	19 239	23 079	-3 840	-16,6 %	164 899	180 023	-15 124	-8,4 %	- 77	0,0 %	-12 378	-4,5 %

Telefon- og videokonsultasjoner

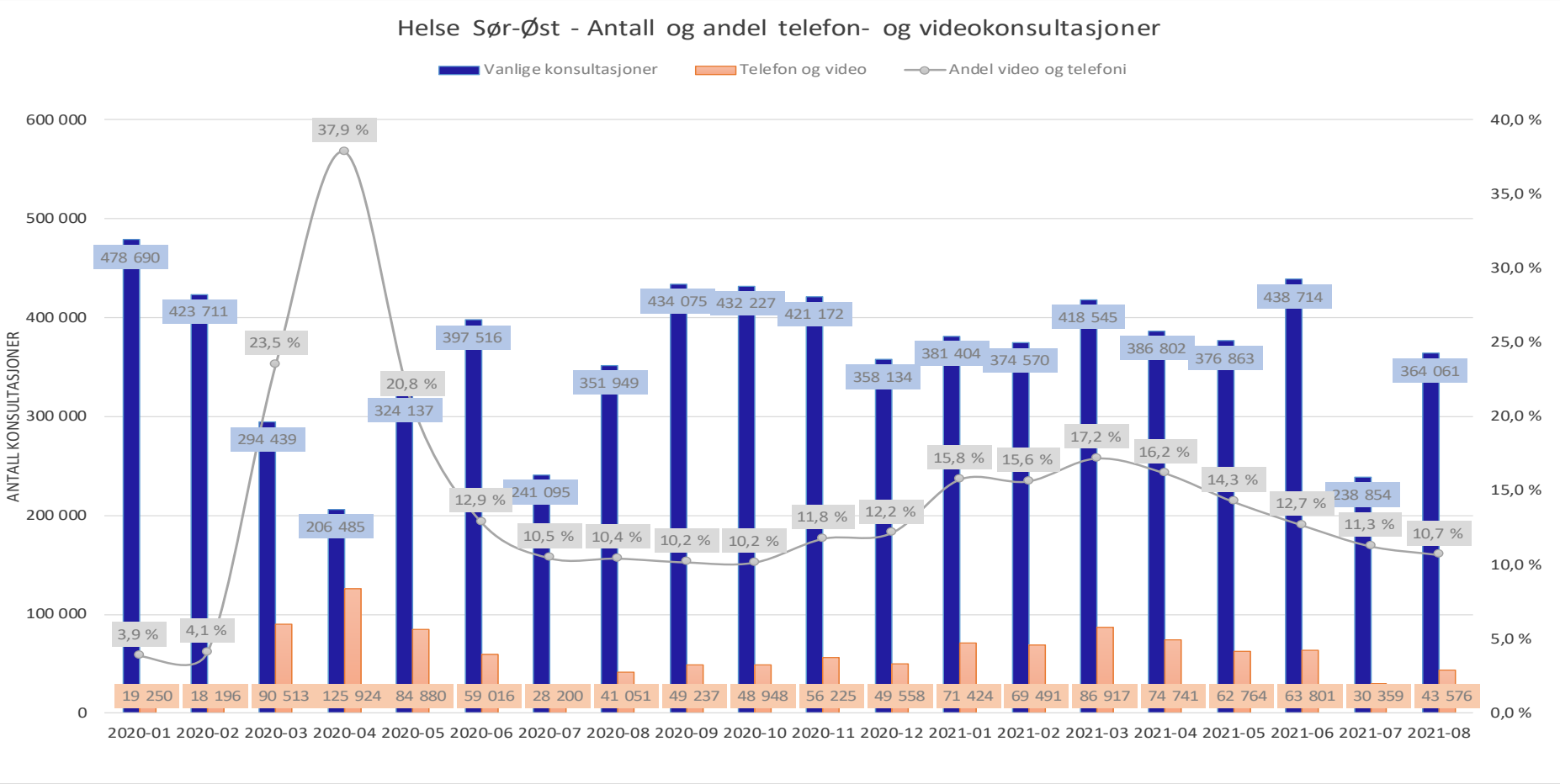

Telefon- og videokonsultasjoner

Per helseforetak/sykehus

Helse Sør-Øst - Telefoni- og videokonsultasjoner	2021 HiÅ			2020			
Helseforetak	Antall telefoni - og video	Antall vanlige konsultasjoner	Andel telefoni - og video	Antall telefoni - og video	Antall vanlige konsultasjoner	Andel telefoni - og video	Endring 2021-2020
Akershus universitetssykehus HF	69 543	418 745	14,2 %	85 172	610 918	12,2 %	2,0 %
Oslo universitetssykehus HF	97 322	639 559	13,2 %	120 421	955 388	11,2 %	2,0 %
Sunnaas sykehus HF	1 589	3 627	30,5 %	1 709	5 759	22,9 %	7,6 %
Sykehuset i Vestfold HF	49 640	243 369	16,9 %	64 793	369 115	14,9 %	2,0 %
Sykehuset Innlandet HF	46 122	299 045	13,4 %	81 941	408 615	16,7 %	-3,3 %
Sykehuset Telemark HF	25 647	159 768	13,8 %	35 409	238 724	12,9 %	0,9 %
Sykehuset Østfold HF	55 488	261 870	17,5 %	65 172	392 486	14,2 %	3,2 %
Sørlandet sykehus HF	45 802	292 409	13,5 %	66 663	420 088	13,7 %	-0,2 %
Vestre Viken HF	64 902	417 588	13,5 %	94 232	596 464	13,6 %	-0,2 %
Betanien Hospital	180	21 386	0,8 %	74	27 891	0,3 %	0,6 %
Diakonhjemmet Sykehus	14 924	86 347	14,7 %	19 132	127 664	13,0 %	1,7 %
Lovisenberg Diakonale Sykehus	30 213	103 366	22,6 %	32 425	168 002	16,2 %	6,4 %
Martina Hansens Hospital	866	25 414	3,3 %	2 207	32 387	6,4 %	-3,1 %
Revmatismesykehuset	835	7 320	10,2 %	1 648	10 129	14,0 %	-3,8 %
Helse Sør-Øst m/ private ideelle sykehus	**503 073**	**2 979 813**	**14,4 %**	**670 998**	**4 363 630**	**13,3 %**	**1,1 %**

Bemanning

Månedsverk

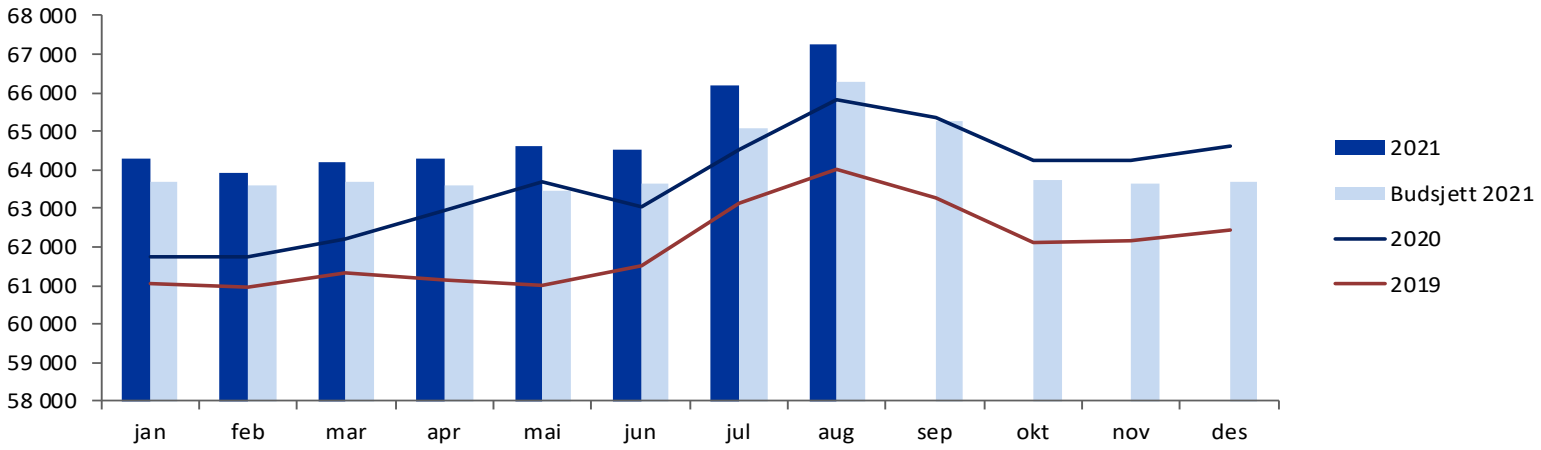

Brutto månedsverk	August 2021				Hittil i år per aug (snitt)				HiÅ 2020 - 2021 per aug		Totalt antall ansatte per aug (snitt)
	Faktisk	Budsjett	Avvik	Avvik i prosent	Faktisk	Budsjett	Avvik	Avvik i prosent	Endring	Endring i prosent	
Akershus universitetssykehus HF	8 643	8 455	188	2,2 %	8 351	8 278	72	0,9 %	464	5,9%	10 913
Oslo universitetssykehus HF	20 375	20 318	57	0,3 %	20 063	19 896	167	0,8 %	454	2,3%	24 163
Sunnaas sykehus HF	598	588	10	1,7 %	590	570	20	3,6 %	9	1,6%	773
Sykehusapotekene HF	798	786	12	1,5 %	767	777	- 9	-1,2 %	- 8	-1,1%	910
Sykehuset i Vestfold HF	4 394	4 433	- 39	-0,9 %	4 264	4 271	- 7	-0,2 %	102	2,5%	5 399
Sykehuset Innlandet HF	7 227	7 087	140	2,0 %	6 800	6 683	117	1,8 %	68	1,0%	8 791
Sykehuset Telemark HF	3 321	3 190	131	4,1 %	3 096	3 013	83	2,8 %	54	1,8%	3 887
Sykehuset Østfold HF	5 675	5 590	85	1,5 %	5 508	5 325	183	3,4 %	185	3,5%	6 980
Sykehuspartner HF	1 639	1 693	- 54	-3,2 %	1 651	1 663	- 12	-0,7 %	100	6,5%	1 662
Sørlandet sykehus HF	6 288	6 006	283	4,7 %	5 889	5 769	121	2,1 %	94	1,6%	7 386
Vestre Viken HF	8 092	7 947	144	1,8 %	7 732	7 697	35	0,5 %	166	2,2%	9 876
Helse Sør-Øst RHF	188	198	- 10	-5,0 %	191	198	- 7	-3,5 %	6	3,2%	201
Helse Sør-Øst Foretaksgruppen	67 237	66 291	946	1,4 %	64 903	64 139	764	1,2 %	1 694	2,7%	80 939

Med brutto månedsverk menes all arbeidstid som er utbetalt omgjort til månedsverk. Dette inkluderer faste ansatte, vikarer, engasjement, ansatte som har permisjon med lønn, utvidet arbeidstid leger, timelønn/merarbeid og overtid lønnet av foretaksgruppen.

Bemanning

Innleie helsepersonell fra vikarbyrå - og lønnskostnader

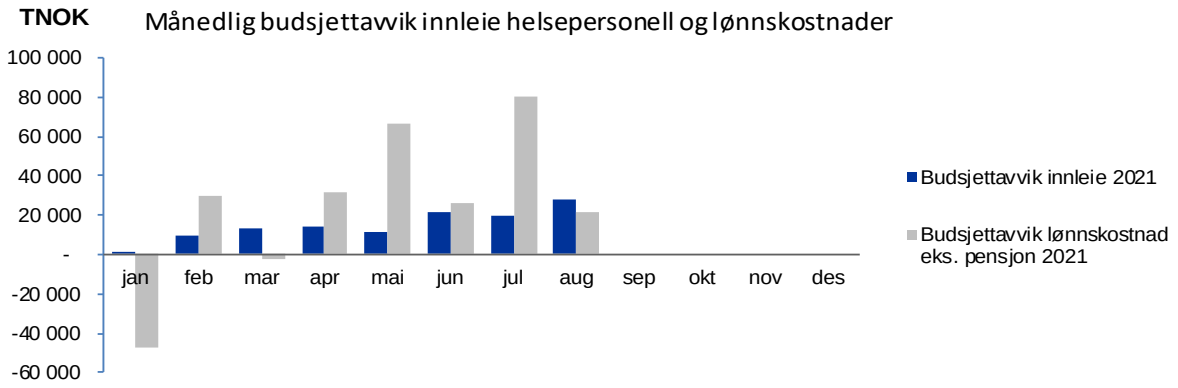

	Innleie helsepersonell fra vikarbyrå hittil i år				Lønnskostnad eks. pensjon hittil i år				Avvik HiÅ innleie og lønn	
Foretak	Faktisk	Budsjett	Avvik	Avvik i %	Faktisk	Budsjett	Avvik	Avvik i prosent	Sum	Avvik i prosent
Akershus universitetssykehus HF	62 095	49 292	12 803	26,0 %	4 074 654	4 013 931	60 723	1,5 %	73 526	1,8 %
Oslo universitetssykehus HF	112 747	82 147	30 601	37,3 %	10 266 094	10 227 251	38 844	0,4 %	69 445	0,7 %
Sunnaas sykehus HF	0	0	0	0,0 %	267 208	268 326	-1 118	-0,4 %	-1 118	-0,4 %
Sykehusapotekene HF	0	0	0	0,0 %	320 571	344 032	-23 461	-6,8 %	-23 461	-7,3 %
Sykehuset i Vestfold HF	8 324	8 987	- 663	-7,4 %	2 084 425	2 088 851	-4 426	-0,2 %	-5 089	-0,2 %
Sykehuset Innlandet HF	48 254	26 412	21 842	82,7 %	3 199 101	3 157 189	41 912	1,3 %	63 754	2,0 %
Sykehuset Telemark HF	16 064	10 848	5 216	48,1 %	1 463 497	1 435 358	28 139	2,0 %	33 355	2,3 %
Sykehuset Østfold HF	34 906	16 302	18 604	114,1 %	2 574 865	2 535 543	39 321	1,6 %	57 925	2,2 %
Sykehuspartner HF	0	0	0	0,0 %	824 980	876 666	-51 686	-5,9 %	-51 686	-6,3 %
Sørlandet sykehus HF	42 651	32 377	10 274	31,7 %	2 726 319	2 726 417	- 98	0,0 %	10 176	0,4 %
Vestre Viken HF	39 163	18 858	20 305	107,7 %	3 762 694	3 674 254	88 440	2,4 %	108 745	2,9 %
Helse Sør-Øst RHF	0	0	0	0,0 %	137 459	148 000	-10 541	-7,1 %	-10 541	-7,7 %
Helse Sør-Øst Foretaksgruppen	364 203	245 223	118 980	48,5 %	31 701 868	31 495 817	206 050	0,7 %	325 031	1,0 %

Lønnskostnad eks. pensjon defineres som sum av alle lønnskostnader med unntak av pensjonskostnader.

Bemanning

Lønnskostnader

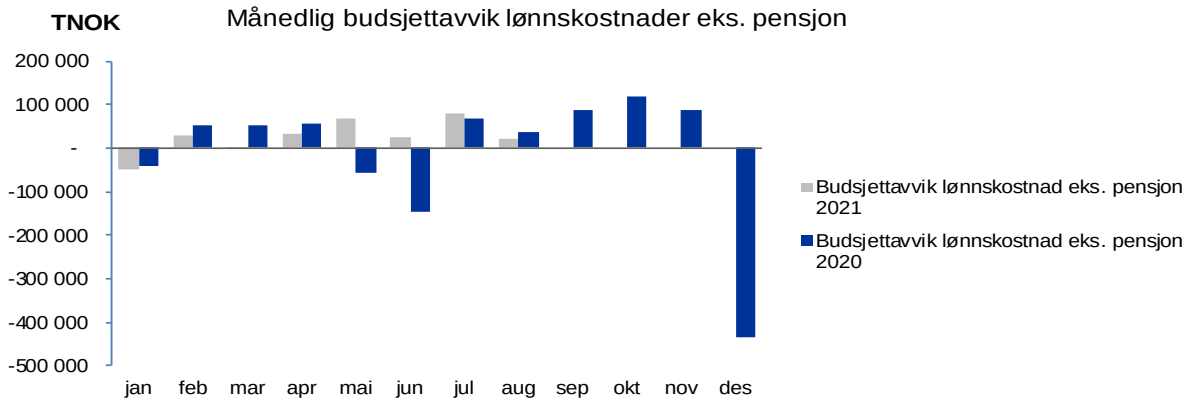

	Faktisk hittil i år					Avvik hittil i år					Avvik i prosent av budsjett hittil i år
Foretak	Fast lønn	Overtid og ekstrahjelp	Offentlige tilskudd og refusjoner	Annen lønn	Totalt	Fast lønn	Overtid og ekstrahjelp	Offentlige tilskudd og refusjoner	Annen lønn	Totalt	
Akershus universitetssykehus HF	3 417 597	383 137	- 260 824	534 744	4 074 654	28 521	118 876	- 77 493	- 9 181	60 723	1,5 %
Oslo universitetssykehus HF	8 420 898	1 063 733	- 604 375	1 385 839	10 266 094	83 588	62 851	- 115 097	7 501	38 844	0,4 %
Sunnaas sykehus HF	229 889	19 825	- 19 425	36 919	267 208	5 748	2 734	- 5 661	- 3 939	- 1 118	-0,4 %
Sykehusapotekene HF	288 996	9 084	- 23 766	46 257	320 571	- 13 195	- 288	828	- 10 806	- 23 461	-6,8 %
Sykehuset i Vestfold HF	1 837 319	110 744	- 133 981	270 343	2 084 425	3 195	20 625	- 21 747	- 6 499	- 4 426	-0,2 %
Sykehuset Innlandet HF	2 774 877	196 611	- 202 777	430 390	3 199 101	39 785	78 779	- 46 820	- 29 831	41 912	1,3 %
Sykehuset Telemark HF	1 274 177	80 378	- 86 199	195 140	1 463 497	10 290	15 261	- 4 505	7 093	28 139	2,0 %
Sykehuset Østfold HF	2 190 728	199 872	- 172 705	356 969	2 574 865	28 563	105 769	- 18 903	- 76 108	39 321	1,6 %
Sykehuspartner HF	703 812	36 065	- 34 025	119 129	824 980	- 25 978	1 832	- 16 209	- 11 332	- 51 686	-5,9 %
Sørlandet sykehus HF	2 327 123	206 922	- 192 872	385 146	2 726 319	7 221	50 147	- 56 307	- 1 159	- 98	0,0 %
Vestre Viken HF	3 205 013	266 033	- 242 567	534 215	3 762 694	33 473	87 816	- 45 844	12 995	88 440	2,4 %
Helse Sør-Øst RHF	113 049	1 773	- 2 916	25 554	137 459	- 8 450	897	- 2 916	- 71	- 10 541	-7,1 %
Helse Sør-Øst Foretaksgruppen	26 783 477	2 574 176	-1 976 431	4 320 645	31 701 868	192 760	545 301	- 410 673	- 121 338	206 050	0,7 %

Fast lønn er all lønn som utbetales i henhold til arbeidsavtale og avtalt arbeidsplan – herunder planlagte kveld/natt-, lørdag/søndag-, vakt-, UTA- (utvidet arbeidstid for leger) og helligdagstillegg.

Bemanning

Sykefravær

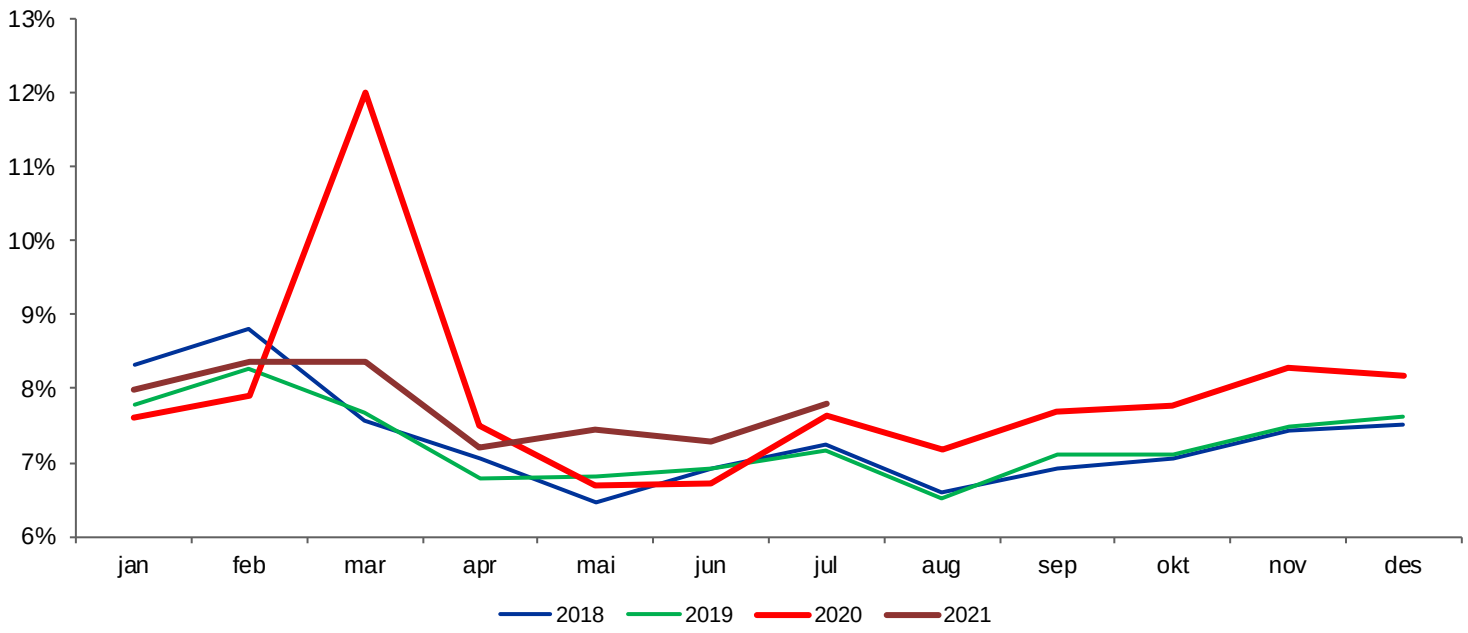

Bemanning

Sykefravær per helseforetak

	Sykefravær					
Helseforetak	Juli 2021	Juli 2020	Juli 2019	Hittil i år 2021	Hittil i år 2020	Hittil i år 2019
Akershus universitetssykehus HF	8,2 %	8,1 %	8,0 %	8,5 %	8,9 %	8,1 %
Oslo universitetssykehus HF	8,2 %	7,8 %	7,3 %	7,6 %	8,2 %	7,3 %
Sunnaas sykehus HF	9,3 %	6,9 %	8,4 %	7,9 %	8,4 %	6,4 %
Sykehusapotekene HF	6,5 %	7,1 %	6,8 %	8,4 %	8,5 %	6,6 %
Sykehuset i Vestfold HF	7,5 %	7,7 %	7,3 %	7,6 %	7,7 %	7,7 %
Sykehuset Innlandet HF	7,9 %	8,0 %	6,7 %	8,0 %	8,4 %	7,3 %
Sykehuset Telemark HF	7,1 %	6,8 %	6,7 %	7,0 %	7,7 %	6,9 %
Sykehuset Østfold HF	7,7 %	7,7 %	7,6 %	8,3 %	7,8 %	7,7 %
Sykehuspartner HF	6,2 %	5,3 %	6,7 %	5,2 %	4,1 %	6,0 %
Sørlandet sykehus HF	7,6 %	6,9 %	6,4 %	7,9 %	7,5 %	6,7 %
Vestre Viken HF	7,2 %	7,8 %	6,9 %	7,8 %	8,2 %	7,5 %
Helse Sør-Øst RHF	4,3 %	4,3 %	3,4 %	2,9 %	2,4 %	4,0 %
Helse Sør-Øst Foretaksgruppen	7,8 %	7,6 %	7,2 %	7,8 %	8,0 %	7,3 %

Bemanning

Fast ansatte - deltid

	Fast ansatte					
Helseforetak	Totalt antall fast ansatte	Herav deltid	Andel deltid	Gj.snittlig juridisk stillingsprosent	Korrigert andel deltid	Gj.snittlig korr. stillingsprosent
Akershus universitetssykehus HF	7 502	1 906	25,4 %	91,0 %	22,1 %	92,0 %
Oslo universitetssykehus HF	17 479	2 577	14,7 %	94,1 %	13,3 %	94,6 %
Sunnaas sykehus HF	524	85	16,2 %	93,6 %	14,1 %	94,5 %
Sykehusapotekene HF	768	117	15,2 %	96,2 %	9,8 %	97,4 %
Sykehuset i Vestfold HF	4 267	1 445	33,9 %	87,7 %	27,0 %	89,9 %
Sykehuset Innlandet HF	6 451	2 189	33,9 %	88,6 %	29,3 %	90,1 %
Sykehuset Telemark HF	2 925	1 039	35,5 %	88,1 %	32,6 %	89,0 %
Sykehuset Østfold HF	5 331	1 844	34,6 %	87,6 %	31,9 %	88,5 %
Sykehuspartner HF	1 628	31	1,9 %	99,3 %	1,8 %	99,3 %
Sørlandet sykehus HF	5 336	1 659	31,1 %	89,4 %	26,6 %	90,8 %
Vestre Viken HF	7 113	1 924	27,0 %	91,1 %	20,1 %	93,1 %
Helse Sør-Øst RHF	195	8	4,1 %	98,3 %	4,1 %	98,3 %
Helse Sør-Øst Foretaksgruppen	59 519	14 824	24,9 %	91,2 %	21,4 %	92,3 %

Kolonnen korrigert andel deltid viser andel deltidsansatte fratrukket de som arbeider deltid på grunn av ulike individuelle forhold som det ikke er aktuelt å endre, for eksempel rettighetspermisjoner, delvis uførepensjon og godkjente bierverv ved høyskole/universitet. Denne indikatoren gir derfor uttrykk for potensialet for reduksjon av det samlede deltidsomfanget.

ISF-produktivitet somatikk hittil i år

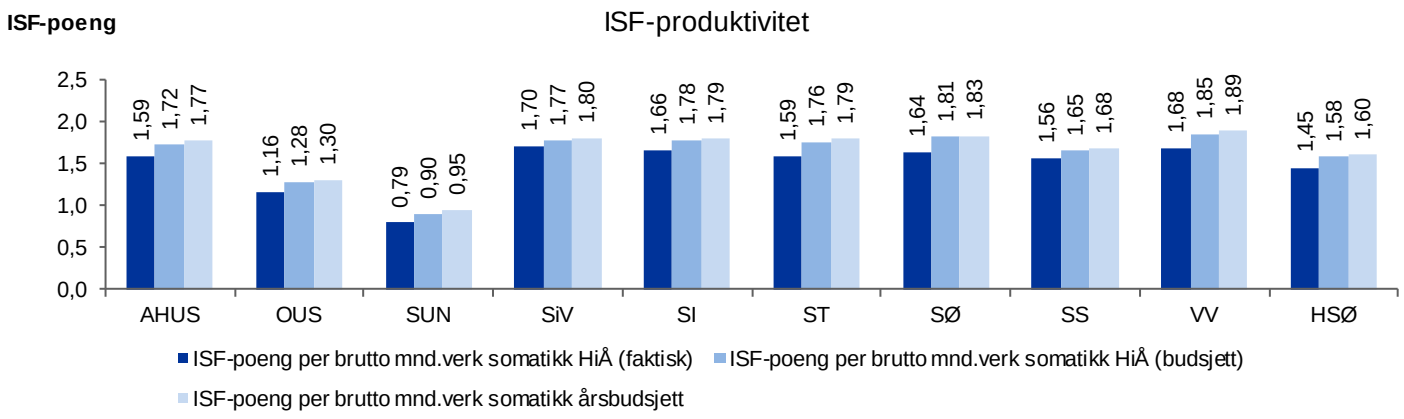

ISF-produktivitet	Aktivitet uført i eget foretak HiÅ (faktisk)	Aktivitet uført i eget foretak HiÅ (budsjett)	Brutto mnd.verk somatikk gjennomsnitt HiÅ (faktisk)	Brutto mnd.verk somatikk gjennomsnitt HiÅ (budsjett)	ISF-poeng per brutto mnd.verk somatikk HiÅ (faktisk)	ISF-poeng per brutto mnd.verk somatikk HiÅ (budsjett)	Avvik mot budsjett	ISF-poeng per brutto mnd.verk somatikk årsbudsjett
Akershus universitetssykehus HF	75 342	79 405	5 936	5 777	1,59	1,72	-0,13	1,77
Oslo universitetssykehus HF	151 444	165 372	16 265	16 143	1,16	1,28	-0,12	1,30
Sunnaas sykehus HF	3 737	4 106	590	570	0,79	0,90	-0,11	0,95
Sykehuset i Vestfold HF	38 878	40 165	2 852	2 840	1,70	1,77	-0,06	1,80
Sykehuset Innlandet HF	58 233	61 699	4 398	4 324	1,66	1,78	-0,13	1,79
Sykehuset Telemark HF	27 553	29 432	2 165	2 093	1,59	1,76	-0,17	1,79
Sykehuset Østfold HF	49 463	52 543	3 769	3 631	1,64	1,81	-0,17	1,83
Sørlandet sykehus HF	49 240	51 173	3 951	3 872	1,56	1,65	-0,09	1,68
Vestre Viken HF	71 770	78 188	5 331	5 273	1,68	1,85	-0,17	1,89
Helse Sør-Øst Foretaksgruppen	525 661	562 084	45 255	44 523	1,45	1,58	-0,13	1,60

Produktivitet = ISF-poeng utført i eget helseforetak per brutto månedsverk i somatikk.
Fra og med 2016 følger fordelingen av månedsverk knyttet til administrasjon og andre fellesressurser til tjenesteområde samme metodikk som fordelingen av kostnader og inntekter. Det innebærer at alle fellesressurser (administrasjon, teknisk personell, renholdspersonell mv.) fordeles ut på det enkelte tjenesteområde. I kategorien Annet skal det kun være bemanning knyttet til personalboliger og personalbarnehage.

ISF-produktivitet somatikk hittil i år 2020 og 2021

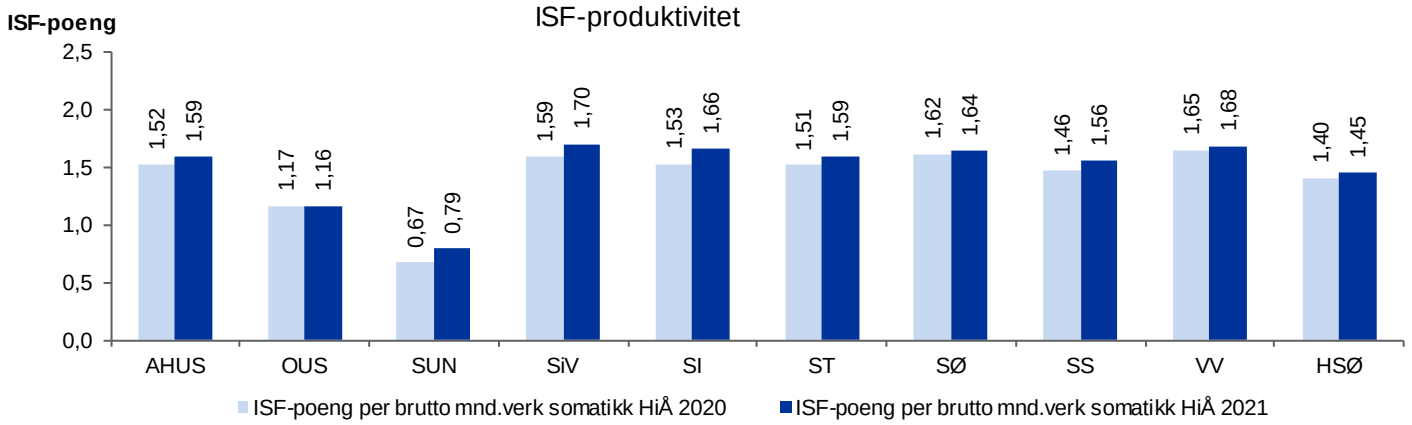

ISF-produktivitet	Aktivitet uført i eget foretak HiÅ 2021	Aktivitet uført i eget foretak HiÅ 2020	Brutto mnd.verk somatikk gjennomsnitt HiÅ 2021	Brutto mnd.verk somatikk gjennomsnitt HiÅ 2020	ISF-poeng per brutto mnd.verk somatikk HiÅ 2021	ISF-poeng per brutto mnd.verk somatikk HiÅ 2020
Akershus universitetssykehus HF	75 342	67 264	5 936	5 524	1,59	1,52
Oslo universitetssykehus HF	151 444	148 033	16 265	15 870	1,16	1,17
Sunnaas sykehus HF	3 737	3 113	590	581	0,79	0,67
Sykehuset i Vestfold HF	38 878	35 310	2 852	2 785	1,70	1,59
Sykehuset Innlandet HF	58 233	53 050	4 398	4 344	1,66	1,53
Sykehuset Telemark HF	27 553	25 654	2 165	2 117	1,59	1,51
Sykehuset Østfold HF	49 463	46 515	3 769	3 599	1,64	1,62
Sørlandet sykehus HF	49 240	45 510	3 951	3 883	1,56	1,46
Vestre Viken HF	71 770	68 335	5 331	5 182	1,68	1,65
Helse Sør-Øst Foretaksgruppen	525 661	492 784	45 255	43 885	1,45	1,40

Resultat

Per helseforetak

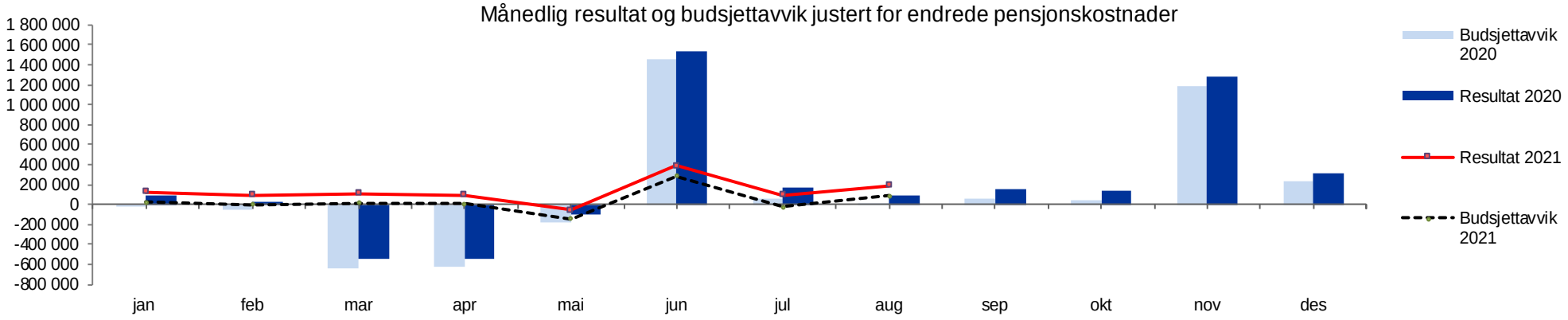

Tall i 1 000

Resultat	Denne periode		Forrige periode		Hittil i år		Gevinst/tap ved salg hittil i år	Resultat hittil i år ekskl. gevinst/tap ved salg	Årsestimat mot årsbudsjett		
	Faktisk	Budsjett-avvik	Faktisk	Budsjett-avvik	Faktisk	Budsjett-avvik			Estimat	Budsjett	Avvik
Akershus universitetssykehus HF	14 570	- 12	14 621	36	116 665	0	- 90	116 755	175 000	175 000	0
Oslo universitetssykehus HF	32 686	3 519	30 640	1 473	242 078	8 743	- 96	242 174	300 000	350 000	-50 000
Sunnaas sykehus HF	343	- 407	- 292	-1 042	10 556	4 556	0	10 556	9 000	9 000	0
Sykehusapotekene HF	13 276	11 183	13 699	4 730	72 173	69 181	0	72 173	80 000	8 000	72 000
Sykehuset i Vestfold HF	750	750	424	424	28 825	28 825	132	28 694	30 000	0	30 000
Sykehuset Innlandet HF	515	-1 568	-11 468	-13 551	-12 660	-29 328	6 114	-18 774	-35 000	25 000	-60 000
Sykehuset Telemark HF	4 254	88	3 283	- 884	33 074	- 259	- 102	33 176	40 000	50 000	-10 000
Sykehuset Østfold HF	- 148	- 148	-12 062	-12 062	- 71	- 71	0	- 71	0	0	0
Sykehuspartner HF	24 782	22 081	12 327	- 722	139 044	91 516	0	139 044	190 000	100 000	90 000
Sørlandet sykehus HF	9 449	4 449	3 215	-1 785	50 298	10 298	588	49 711	60 000	60 000	0
Vestre Viken HF	20 333	- 1	19 730	- 603	162 666	- 1	3	162 663	244 000	244 000	0
Helse Sør-Øst RHF	63 558	46 892	17 013	347	186 900	53 567	0	186 900	450 000	200 000	250 000
Sum Helse Sør-Øst	184 369	86 825	91 131	- 23 640	1 029 548	237 027	6 548	1 023 000	1 543 000	1 221 000	322 000

Økonomiske effekter av koronapandemien – per august 2021

Per helseforetak

Rapporterte koronaeffekter	Mindreinntekter	Merkostnader	Samlet økonomisk effekt
Akershus universitetssykehus HF	-28 822	264 450	235 628
Oslo universitetssykehus HF	84 839	351 020	435 860
Sunnaas sykehus HF	10 663	5 203	15 867
Sykehusapotekene HF	50 948	-45 009	5 939
Sykehuset i Vestfold HF	59 881	122 167	182 048
Sykehuset Innlandet HF	93 460	155 188	248 648
Sykehuset Telemark HF	50 900	48 950	99 850
Sykehuset Østfold HF	65 938	145 036	210 974
Sykehuspartner HF	-	10 855	10 855
Sørlandet sykehus HF	35 451	98 055	133 506
Vestre Viken HF	164 937	251 014	415 950
Helse Sør-Øst RHF	-	26 337	26 337
Sum Helse Sør-Øst	588 196	1 433 266	2 021 461

Likviditetsutvikling

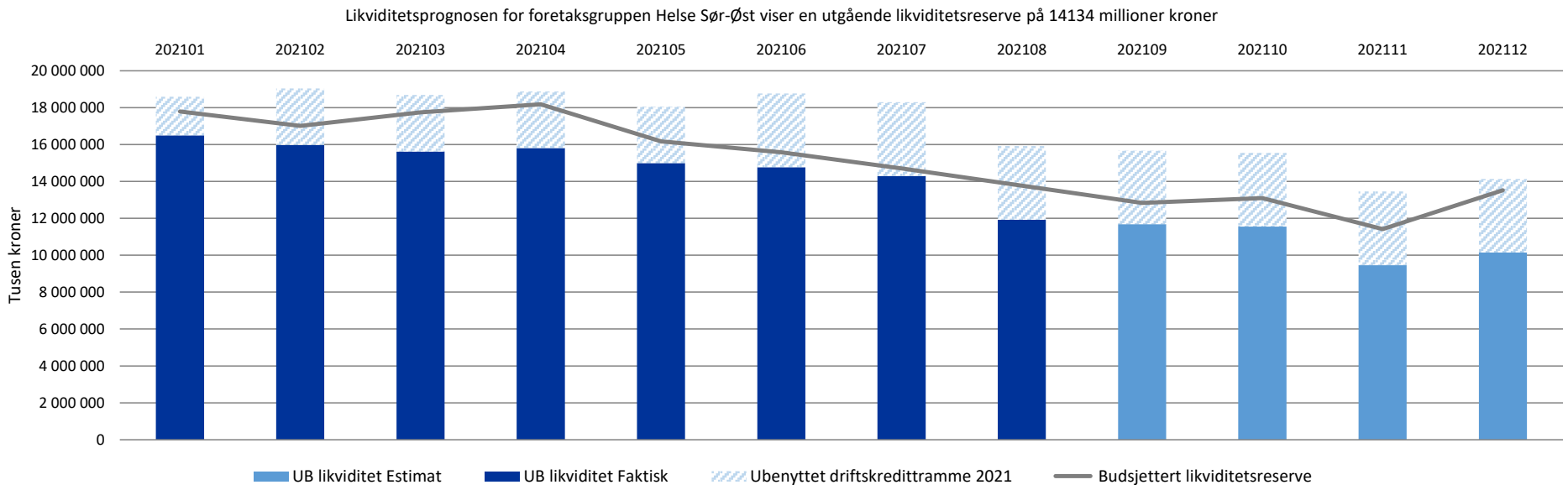

Helse Sør-Øst Foretaksgruppen	August 2021
Bankinnskudd alle banker	11 926 000
Hvorav forskudd fra HOD	0
Innestående på driftskredittkonto i Norges Bank	0
Netto bankbeholdning	11 926 000
Innskudd bank fratrukket forskudd	11 926 000
Ubenyttet trekk på driftskredittkonto i Norges Bank	3 992 000
Reell likviditetsreserve	15 918 000
Innvilget driftskredittramme i Norges Bank	*3 992 000*

Investeringer – hittil i år

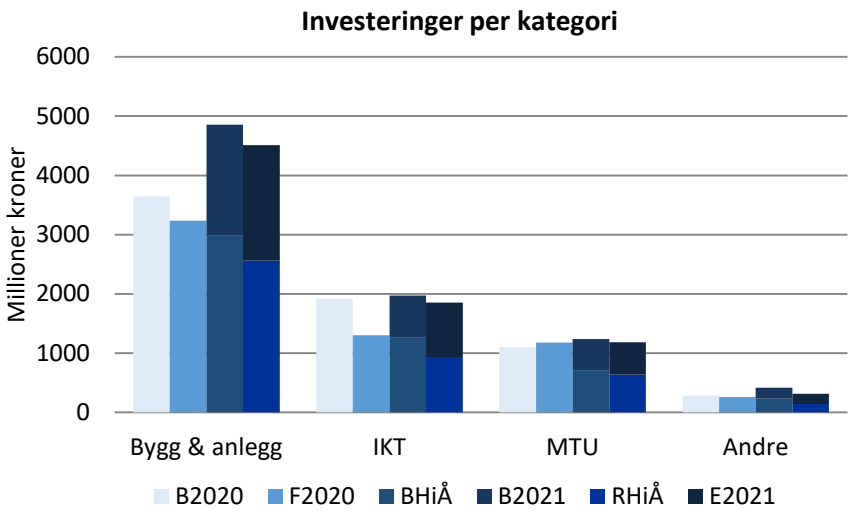

Investeringer per kategori	RHiÅ	BHiÅ	Avvik	E2021	B2021	Avvik
Bygg & anlegg	2 562 000	2 985 000	-423 000	4 511 000	4 854 000	-343 000
IKT	933 000	1 258 000	-325 000	1 851 000	1 971 000	-120 000
MTU	637 000	712 000	-75 000	1 186 000	1 237 000	-51 000
Andre	139 000	234 000	-95 000	315 000	416 000	-101 000
Sum	**4 270 000**	**5 189 000**	**-918 000**	**7 863 000**	**8 478 000**	**-615 000**

Investeringer 2021 per helseforetak

Helseforetak (tall i tusen kroner)	Faktisk HiÅ	Budsjett HiÅ	Avvik	Årsestimat	Årsbudsjett	Avvik	Endring estimat mot forrige periode
Akershus universitetssykehus HF	312 000	283 000	29 000	406 000	406 000	-	-8 000
Oslo universitetssykehus HF	442 000	534 000	-92 000	779 000	985 000	-206 000	-207 000
Sunnaas sykehus HF	1 000	7 000	-6 000	14 000	11 000	3 000	-
Sykehusapotekene HF	6 000	24 000	-18 000	25 000	32 000	-7 000	-4 000
Sykehuset i Vestfold HF	279 000	475 000	-196 000	604 000	644 000	-40 000	-
Sykehuset Innlandet HF	152 000	193 000	-41 000	220 000	260 000	-40 000	-
Sykehuset Telemark HF	45 000	74 000	-29 000	112 000	120 000	-8 000	-26 000
Sykehuset Østfold HF	60 000	105 000	-45 000	152 000	152 000	-	-
Sykehuspartner HF	495 000	711 000	-216 000	994 000	1 160 000	-166 000	-103 000
Sørlandet sykehus HF	112 000	187 000	-75 000	198 000	250 000	-52 000	-36 000
Vestre Viken HF	163 000	144 000	19 000	321 000	312 000	9 000	-40 000
Helse Sør-Øst RHF inkl. regionale IKT-prosjekter	2 203 000	2 454 000	-251 000	3 839 000	3 946 000	-107 000	-317 000
Risikobuffer Helse Sør-Øst RHF	-	-	-	200 000	200 000	-	-
Sum investeringer	**4 270 000**	**5 189 000**	**-918 000**	**7 863 000**	**8 478 000**	**-615 000**	**-742 000**
Egenkapitalinnskudd til pensjonskassen	132 000	187 000	-55 000	211 000	234 000	-23 000	6 000
Helse Sør-Øst Foretaksgruppen	**4 402 000**	**5 376 000**	**-973 000**	**8 074 000**	**8 712 000**	**-638 000**	**-736 000**

Store byggeprosjekter

Store byggeprosjekt med regional finansiering (tall i tusen kroner)								
Prosjektnavn	Helseforetak	Faktisk HiÅ	Budsjett HiÅ	Avvik	Årsestimat	Årsbudsjett	Avvik	Endring estimat mot forrige periode
Nytt sykehus i Drammen	Vestre Viken HF	871 100	781 100	90 000	1 520 900	1 383 800	137 000	-
Nytt sykehus i Drammen - kostnader knyttet til tomteerverv	Vestre Viken HF	55 500	24 400	31 100	104 900	59 700	45 200	-
Nybygg psykisk helsevern i Kristiansand	Sørlandet sykehus HF	228 400	245 300	-16 900	352 000	356 900	-4 900	-8 500
Nye Aker og Nye Rikshospitalet	Oslo universitetssykehus HF	195 800	245 500	-49 600	387 400	438 600	-51 200	-32 400
Radiumhospitalet, Protonsenter	Oslo universitetssykehus HF	161 300	171 500	-10 100	227 400	252 400	-25 000	-25 000
Radiumhospitalet, Klinikkbygg	Oslo universitetssykehus HF	282 100	517 600	-235 500	589 200	837 800	-248 500	-251 100
Regional sikkerhetsavdeling	Oslo universitetssykehus HF	2 000	11 000	-9 000	4 800	27 800	-7 800	-20 400
Livsvitenskapsbygget	Oslo universitetssykehus HF	6 500	7 400	-900	7 500	7 400	100	800
Sum investeringer Helse Sør-Øst RHF		**1 802 700**	**2 003 800**	**-200 900**	**3 194 100**	**3 364 400**	**-155 200**	**-337 400**
Omstillingsinvesteringer (fase I)	Oslo universitetssykehus HF	2 100	6 700	-4 600	3 200	10 000	-6 800	-6 800
Vedlikeholdsinvesteringer (fase II)	Oslo universitetssykehus HF	58 200	78 700	-20 500	97 200	118 000	-20 800	-20 800
Tønsbergprosjektet	Sykehuset i Vestfold HF	192 800	287 800	-95 100	387 000	387 000	-	-
Sum regionalt prioriterte prosjekt ved helseforetakene		**234 400**	**373 200**	**-138 900**	**487 400**	**515 000**	**-27 600**	**-27 600**
Sum*		**2 037 100**	**2 377 000**	**-339 800**	**3 681 500**	**3 879 400**	**-182 800**	**-365 000**

* Sum tilsvarer balanseførte investeringer inklusive ikke-byggnær IKT

IKT-Investeringer

IKT-investeringer, tall i tusen kroner	Faktisk hiå	Budsjett hiå	Awik	Årsestimat	Årsbudsjett	Awik
Regional IKT-prosjektportefølje	374 000	488 000	-114 000	675 000	675 000	-
Sykehuspartner HF	462 300	653 000	-190 700	911 300	1 075 000	-163 700
IKT-løsning for screening tarmkreft	23 000	21 000	2 000	35 000	32 000	4 000
IKT i store byggeprosjekter	26 000	61 000	-35 000	146 000	142 000	4 000
Lokale IKT-investeringer i helseforetakene	34 100	36 200	-2 100	46 900	46 000	900
ERP løsning sykehusapotekene	14 000	-	14 000	37 000	-	37 000
Sum IKT-investeringer	**933 000**	**1 258 000**	**-325 000**	**1 851 000**	**1 971 000**	**-120 000**

Avvik etter tilsyn

Tilsynsmyndighet	Statens helsetilsyn												År:	2021
			Antall ikke lukkede avvik		Avvik i tertialet med bakgrunn i internkontrollkrav**									
Helseforetak/sykehus:	Antall tilsyn i tertialet	Antall avvik i tertial	I dette tertialet	Tidligere tertial/år*	Mål, organisering, ansvar, myndighet	Arbeidstakeres kunnskap, ferdigheter, medvirkning	Brukererfaringer, medvirkning	Fare for svikt / lovbrudd, risikovurdering/-styring	Avvik, avdekke, rette opp, forebygge	Nødv. rutiner, dokumenter, dokumentstyring	Intern revisjon, gjennomgang av system	Bygg/anlegg/utstyr		Kommentar
Akershus universitetssykehus HF														
Oslo universitetssykehus HF	1													Ikke fått tilbakemelding pr. 31.8.21
Sunnaas sykehus HF														
Sykehusapotekene HF														
Sykehuset i Vestfold HF														
Sykehuset Innlandet HF														
Sykehuset Telemark HF														
Sykehuset Østfold HF	1	1	1	1				1		1				Tilsyn med håndtering av blod og blodkomponenter, celler og vev.
Sykehuspartner HF														
Sørlandet sykehus HF														
Vestre Viken HF														
Betanien														
Diakonhjemmet Sykehus														
Lovisenberg Diakonale Sykehus														2 saker som er meldt og som er uavklarte (ikke fått svar)
Martina Hansens Hospital														
Revmatismesykehuset														
	2	1	1	1				1		1				

* Alvorlige avvik som har medført sanksjoner i form av tvangsmulkt eller stenging av virksomhet samt avvik fra tidligere år som ikke er lukket etter seks måneder, bør kort kommenteres i en liste på et eget ark.

** Dersom et avvik inkluderer flere IK-områder, velges det et og kommenteres hvilke andre som er berørt.

Avvik etter tilsyn

Tilsynsmyndighet	Statsforvalterens helseavdeling												År:	2021
			Antall ikke lukkede avvik		Avvik i tertialet med bakgrunn i internkontrollkrav**									
Helseforetak/sykehus:	Antall tilsyn i tertialet	Antall avvik i tertial	I dette tertialet	Tidligere tertial/år*	Mål, organisering, ansvar, myndighet	Arbeidstakeres kunnskap, ferdigheter, medvirkning	Brukererfaringer, medvirkning	Fare for svikt / lovbrudd, risikovurdering/-styring	Avvik, avdekke, rette opp, forebygge	Nødv. rutiner, dokumenter, dokumentstyring	Intern revisjon, gjennomgang av system	Bygg/anlegg/utstyr		Kommentar
Akershus universitetssykehus HF														
Oslo universitetssykehus HF														
Sunnaas sykehus HF														
Sykehusapotekene HF														
Sykehuset i Vestfold HF	1	-	-	-										Pågår
Sykehuset Innlandet HF			2	1				1	2					utlokaliserte pasienter og førerkortforskriftene
Sykehuset Telemark HF	2													Landsomfattende tilsyn – Psykisk helsevern for barn og unge, poliklinisk virksomhet ABUP - pågår. Startet 1. tertial
Sykehuset Østfold HF														
Sykehuspartner HF														
Sørlandet sykehus HF														
Vestre Viken HF	1													Pågår i BUPA
Betanien														
Diakonhjemmet Sykehus														
Lovisenberg Diakonale Sykehus	12		5	15										20 tilsynssaker som ikke avsluttet av Statsforvalteren, 1 er avsluttet (9 av sakene som ikke er avsluttet er fra 2020 og 11 fra 2021)
Martina Hansens Hospital														
Revmatismesykehuset														
	16		7	16				1	2					

* Alvorlige avvik som har medført sanksjoner i form av tvangsmulkt eller stenging av virksomhet samt avvik fra tidligere år som ikke er lukket etter seks måneder, bør kort kommenteres i en liste på et eget ark.

** Dersom et avvik inkluderer flere IK-områder, velges det et og kommenteres hvilke andre som er berørt.

Avvik etter tilsyn

Tilsynsmyndighet	Statens legemiddelverk												År:	2021
			Antall ikke lukkede avvik		Avvik i tertialet med bakgrunn i internkontrollkrav**									
Helseforetak/sykehus:	Antall tilsyn i tertialet	Antall avvik i tertial	I dette tertialet	Tidligere tertial/år*	Mål, organisering, ansvar, myndighet	Arbeidstakeres kunnskap, ferdigheter, medvirkning	Brukererfaringer, medvirkning	Fare for svikt / lovbrudd, risikovurdering/-styring	Avvik, avdekke, rette opp, forebygge	Nødv. rutiner, dokumenter, dokumentstyring	Intern revisjon, gjennomgang av system	Bygg/anlegg/utstyr		Kommentar
Akershus universitetssykehus HF														
Oslo universitetssykehus HF														
Sunnaas sykehus HF														
Sykehusapotekene HF				4										Tilsyn av produksjon i Sykehusapoteket Østfold, Kalnes 19-21 juni 2019 (et åpent avvik). SAO, Ullevål: GDP sertifikat er mottatt, dokumentasjon for resterende åpne avvik (3) ble sendt inn til SLV 21.05.2021.
Sykehuset i Vestfold HF														
Sykehuset Innlandet HF														
Sykehuset Telemark HF														
Sykehuset Østfold HF														
Sykehuspartner HF														
Sørlandet sykehus HF														
Vestre Viken HF														
Betanien														
Diakonhjemmet Sykehus														
Lovisenberg Diakonale Sykehus	1			1										1 lukket i 2021, 1 fra 2020 ikke avsluttet
Martina Hansens Hospital														
Revmatismesykehuset														
	1			5										

* Alvorlige avvik som har medført sanksjoner i form av tvangsmulkt eller stenging av virksomhet samt avvik fra tidligere år som ikke er lukket etter seks måneder, bør kort kommenteres i en liste på et eget ark.

** Dersom et avvik inkluderer flere IK-områder, velges det et og kommenteres hvilke andre som er berørt.

Avvik etter tilsyn

Tilsynsmyndighet	Datatilsynet												År:	2021
			Antall ikke lukkede avvik		Avvik i tertialet med bakgrunn i internkontrollkrav**									
Helseforetak/sykehus:	Antall tilsyn i tertialet	Antall avvik i tertial	I dette tertialet	Tidligere tertial/år*	Mål, organisering, ansvar, myndighet	Arbeidstakeres kunnskap, ferdigheter, medvirkning	Brukererfaringer, medvirkning	Fare for svikt / lovbrudd, risikovurdering/-styring	Avvik, avdekke, rette opp, forebygge	Nødv. rutiner, dokumenter, dokumentstyring	Intern revisjon, gjennomgang av system	Bygg/anlegg/utstyr		Kommentar
Akershus universitetssykehus HF														
Oslo universitetssykehus HF				1										Ikke fått tilbakemelding pr. 31.8.21
Sunnaas sykehus HF														
Sykehusapotekene HF														
Sykehuset i Vestfold HF														
Sykehuset Innlandet HF														
Sykehuset Telemark HF														
Sykehuset Østfold HF														
Sykehuspartner HF														
Sørlandet sykehus HF														
Vestre Viken HF														
Betanien														
Diakonhjemmet Sykehus														
Lovisenberg Diakonale Sykehus														
Martina Hansens Hospital														
Revmatismesykehuset														
				1										

* Alvorlige avvik som har medført sanksjoner i form av tvangsmulkt eller stenging av virksomhet samt avvik fra tidligere år som ikke er lukket etter seks måneder, bør kort kommenteres i en liste på et eget ark.

** Dersom et avvik inkluderer flere IK-områder, velges det et og kommenteres hvilke andre som er berørt.

Avvik etter tilsyn

Tilsynsmyndighet	Mattilsynet										År:		2021
			Antall ikke lukkede avvik		Avvik i tertialet med bakgrunn i internkontrollkrav**								
Helseforetak/sykehus:	Antall tilsyn i tertialet	Antall avvik i tertial	I dette tertialet	Tidligere tertial/år*	Mål, organisering, ansvar, myndighet	Arbeidstakeres kunnskap, ferdigheter, medvirkning	Brukererfaringer, medvirkning	Fare for svikt / lovbrudd, risikovurdering/-styring	Avvik, avdekke, rette opp, forebygge	Nødv. rutiner, dokumenter, dokumentstyring	Intern revisjon, gjennomgang av system	Bygg/anlegg/utstyr	Kommentar
Akershus universitetssykehus HF													
Oslo universitetssykehus HF													
Sunnaas sykehus HF													
Sykehusapotekene HF													
Sykehuset i Vestfold HF													
Sykehuset Innlandet HF													
Sykehuset Telemark HF													
Sykehuset Østfold HF													
Sykehuspartner HF													
Sørlandet sykehus HF													
Vestre Viken HF	1	o			-								Hovedkjøkken BS
Betanien													
Diakonhjemmet Sykehus													
Lovisenberg Diakonale Sykehus													
Martina Hansens Hospital													
Revmatismesykehuset													
	1												

* Alvorlige avvik som har medført sanksjoner i form av tvangsmulkt eller stenging av virksomhet samt avvik fra tidligere år som ikke er lukket etter seks måneder, bør kort kommenteres i en liste på et eget ark.

** Dersom et avvik inkluderer flere IK-områder, velges det et og kommenteres hvilke andre som er berørt.

Avvik etter tilsyn

Tilsynsmyndighet	Arbeidstilsynet												År: 2021
			Antall ikke lukkede avvik		Avvik i tertialet med bakgrunn i internkontrollkrav**								
Helseforetak/sykehus:	Antall tilsyn i tertialet	Antall avvik i tertial	I dette tertialet	Tidligere tertial/år*	Mål, organisering, ansvar, myndighet	Arbeidstakeres kunnskap, ferdigheter, medvirkning	Brukererfaringer, medvirkning	Fare for svikt / lovbrudd, risikovurdering/-styring	Avvik, avdekke, rette opp, forebygge	Nødv. rutiner, dokumenter, dokumentstyring	Intern revisjon, gjennomgang av system	Bygg/anlegg/utstyr	Kommentar
Akershus universitetssykehus HF													
Oslo universitetssykehus HF													
Sunnaas sykehus HF													
Sykehusapotekene HF													
Sykehuset i Vestfold HF													
Sykehuset Innlandet HF	1	3	3	3	1	1				1		3	Divisjon Gjøvik-Lillehammer: Medisinsk avd., Kreftenheten. Tilsyn 3.10.16. 3 avvik. Fremdriftsplan endret. Godkjent muntlig av Arbeidstilsynet. Tilsyn 11.5.2021. 3 pålegg. 1. Uheldige belastninger - kartlegging, risikovurdering, tiltak og plan. 2. Vold og trusler om vold - opplæring 3. Bedriftshelsetjeneste - plan for bistand
Sykehuset Telemark HF													
Sykehuset Østfold HF													
Sykehuspartner HF													
Sørlandet sykehus HF													
Vestre Viken HF													
Betanien													
Diakonhjemmet Sykehus													
Lovisenberg Diakonale Sykehus													
Martina Hansens Hospital													
Revmatismesykehuset													
	1	3	3	3	1	1				1		3	

* Alvorlige avvik som har medført sanksjoner i form av tvangsmulkt eller stenging av virksomhet samt avvik fra tidligere år som ikke er lukket etter seks måneder, bør kort kommenteres i en liste på et eget ark.
** Dersom et avvik inkluderer flere IK-områder, velges det et og kommenteres hvilke andre som er berørt.

Avvik etter tilsyn

Tilsynsmyndighet	Direktoratet for samfunnssikkerhet og beredskap - DSB										År:		2021
			Antall ikke lukkede avvik		Avvik i tertialet med bakgrunn i internkontrollkrav**								
Helseforetak/sykehus:	Antall tilsyn i tertialet	Antall avvik i tertial	I dette tertialet	Tidligere tertial/år*	Mål, organisering, ansvar, myndighet	Arbeidstakeres kunnskap, ferdigheter, medvirkning	Brukererfaringer, medvirkning	Fare for svikt / lovbrudd, risikovurdering/-styring	Avvik, avdekke, rette opp, forebygge	Nødv. rutiner, dokumenter, dokumentstyring	Intern revisjon, gjennomgang av system	Bygg/anlegg/utstyr	Kommentar
Akershus universitetssykehus HF													1 merknad ikke rapportert
Oslo universitetssykehus HF				1								1	Status rapporteres til DSB hvert tertial.
Sunnaas sykehus HF													
Sykehusapotekene HF													
Sykehuset i Vestfold HF													
Sykehuset Innlandet HF				1									DSB gjennomførte tilsyn 4.-6.11.2019. Avslutning av tilsynet 19.12.2019.Hvorav ett gjelder: oppdatering av "gamle" elanlegg gruppe 2 rom. DSB skriver at SI har gitt en god tilbakemelding i forhold til grupperom 2-rom, som skal være oppdatert innen 2026.
Sykehuset Telemark HF													
Sykehuset Østfold HF	1	1	1					1					1 avvik. 23 % etterslep periodisk vedlikehold av MTU.
Sykehuspartner HF													
Sørlandet sykehus HF													
Vestre Viken HF													
Betanien													
Diakonhjemmet Sykehus													
Lovisenberg Diakonale Sykehus													
Martina Hansens Hospital													Avvik fra 1 tertial er lukket fra DSB. Oppfølgning m. handlingsplan følges internt
Revmatismesykehuset													
	1	1	1	2				1				1	

* Alvorlige avvik som har medført sanksjoner i form av tvangsmulkt eller stenging av virksomhet samt avvik fra tidligere år som ikke er lukket etter seks måneder, bør kort kommenteres i en liste på et eget ark.
** Dersom et avvik inkluderer flere IK-områder, velges det et og kommenteres hvilke andre som er berørt.

Avvik etter tilsyn

Tilsynsmyndighet	Lokalt el-tilsyn												År:	2021
			Antall ikke lukkede avvik		Avvik i tertialet med bakgrunn i internkontrollkrav**									
Helseforetak/sykehus:	Antall tilsyn i tertialet	Antall avvik i tertial	I dette tertialet	Tidligere tertial/år*	Mål, organisering, ansvar, myndighet	Arbeidstakeres kunnskap, ferdigheter, medvirkning	Brukererfaringer, medvirkning	Fare for svikt / lovbrudd, risikovurdering/-styring	Avvik, avdekke, rette opp, forebygge	Nødv. rutiner, dokumenter, dokumentstyring	Intern revisjon, gjennomgang av system	Bygg/anlegg/utstyr	Kommentar	
Akershus universitetssykehus HF														
Oslo universitetssykehus HF	2													
Sunnaas sykehus HF														
Sykehusapotekene HF														
Sykehuset i Vestfold HF														
Sykehuset Innlandet HF														
Sykehuset Telemark HF														
Sykehuset Østfold HF														
Sykehuspartner HF														
Sørlandet sykehus HF														
Vestre Viken HF														
Betanien														
Diakonhjemmet Sykehus														
Lovisenberg Diakonale Sykehus														
Martina Hansens Hospital													Avvik fra 1 tertial er lukket	
Revmatismesykehuset														
	2													

* Alvorlige avvik som har medført sanksjoner i form av tvangsmulkt eller stenging av virksomhet samt avvik fra tidligere år som ikke er lukket etter seks måneder, bør kort kommenteres i en liste på et eget ark.

** Dersom et avvik inkluderer flere IK-områder, velges det et og kommenteres hvilke andre som er berørt.

Avvik etter tilsyn

Tilsynsmyndighet	Konsernrevisjonen												År:	2021
			Antall ikke lukkede avvik		Avvik i tertialet med bakgrunn i internkontrollkrav**									
Helseforetak/sykehus:	Antall tilsyn i tertialet	Antall avvik i tertial	I dette tertialet	Tidligere tertial/år*	Mål, organisering, ansvar, myndighet	Arbeidstakeres kunnskap, ferdigheter, medvirkning	Brukererfaringer, medvirkning	Fare for svikt / lovbrudd, risikovurdering/-styring	Avvik, avdekke, rette opp, forebygge	Nødv. rutiner, dokumenter, dokumentstyring	Intern revisjon, gjennomgang av system	Bygg/anlegg/utstyr	Kommentar	
Akershus universitetssykehus HF				2	1			1					2 anbefalinger	
Oslo universitetssykehus HF														
Sunnaas sykehus HF														
Sykehusapotekene HF														
Sykehuset i Vestfold HF														
Sykehuset Innlandet HF														
Sykehuset Telemark HF	1												Revisjon legemiddelhåndtering 2021 Pågår. Startet 1. tertial.	
Sykehuset Østfold HF														
Sykehuspartner HF	4												1:Følgerevisjonsrapport 4/2021 STIM pr. 28. mai 2021. Styresak 046-2021 2:Revisjon av prosjekt Windows 10. Styresak 046-2021, Videre revisjon av status og risiko inngår i revisjonsrapport for andre tertial 2021. 3:Revisjon av prosjekt Felles plattform videreført revisjon pågår ut 2021. Status per andre tertial inngår i revisjonsrapport for andre tertial 2021. 4:Følgerevisjon på programnivå (status, målbilde, risiko, avhengighets-, effekt- og omfangsstyring).Inngår i revisjonsrapport for andre tertial 2021. Sak 046-2021, 067-2021 og 070-2021	
Sørlandet sykehus HF														
Vestre Viken HF														
Betanien														
Diakonhjemmet Sykehus														
Lovisenberg Diakonale Sykehus				1									Fra 2019 , ikke lukket	
Martina Hansens Hospital														
Revmatismesykehuset														
	5			3	1			1						

* Alvorlige avvik som har medført sanksjoner i form av tvangsmulkt eller stenging av virksomhet samt avvik fra tidligere år som ikke er lukket etter seks måneder, bør kort kommenteres i en liste på et eget ark.
** Dersom et avvik inkluderer flere IK-områder, velges det et og kommenteres hvilke andre som er berørt.

Avvik etter tilsyn

Tilsynsmyndighet	Kommunalt brannvesen										År:		2021
			Antall ikke lukkede avvik		Avvik i tertialet med bakgrunn i internkontrollkrav**								
Helseforetak/sykehus:	Antall tilsyn i tertialet	Antall avvik i tertial	I dette tertialet	Tidligere tertial/år*	Mål, organisering, ansvar, myndighet	Arbeidstakeres kunnskap, ferdigheter, medvirkning	Brukererfaringer, medvirkning	Fare for svikt / lovbrudd, risikovurdering/-styring	Avvik, avdekke, rette opp, forebygge	Nødv. rutiner, dokumenter, dokumentstyring	Intern revisjon, gjennomgang av system	Bygg/anlegg/utstyr	Kommentar
Akershus universitetssykehus HF	1												
Oslo universitetssykehus HF				1								1	Nedre Romerike brann- og redningsvesen
Sunnaas sykehus HF													
Sykehusapotekene HF													
Sykehuset i Vestfold HF													
Sykehuset Innlandet HF				2									Lillehammer region brannvesen gjennomførte tilsyn ved Divisjon Lillehammer-Gjøvik, Lillehammer. I brev av 15.01.2021 skriver Lillehammer Region brannvesen "Prioritering og tidsplan for retting av påpekte avvik og anmerkninger ligger innenfor en akseptabel tidsramme. (1. halvår 2021).
Sykehuset Telemark HF													
Sykehuset Østfold HF													
Sykehuspartner HF													
Sørlandet sykehus HF				4									
Vestre Viken HF													
Betanien	1												
Diakonhjemmet Sykehus													
Lovisenberg Diakonale Sykehus				10									
Martina Hansens Hospital													
Revmatismesykehuset													
	2			17								1	

* Alvorlige avvik som har medført sanksjoner i form av tvangsmulkt eller stenging av virksomhet samt avvik fra tidligere år som ikke er lukket etter seks måneder, bør kort kommenteres i en liste på et eget ark.
** Dersom et avvik inkluderer flere IK-områder, velges det et og kommenteres hvilke andre som er berørt.

Avvik etter tilsyn

Tilsynsmyndighet	Riksrevisjonen												År:	2021
			Antall ikke lukkede avvik		Avvik i tertialet med bakgrunn i internkontrollkrav**									
Helseforetak/sykehus:	Antall tilsyn i tertialet	Antall avvik i tertial	I dette tertialet	Tidligere tertial/år*	Mål, organisering, ansvar, myndighet	Arbeidstakeres kunnskap, ferdigheter, medvirkning	Brukererfaringer, medvirkning	Fare for svikt / lovbrudd, risikovurdering/-styring	Avvik, avdekke, rette opp, forebygge	Nødv. rutiner, dokumenter, dokumentstyring	Intern revisjon, gjennomgang av system	Bygg/anlegg/utstyr		Kommentar
Akershus universitetssykehus HF														
Oslo universitetssykehus HF														
Sunnaas sykehus HF														
Sykehusapotekene HF														
Sykehuset i Vestfold HF	2	-	-	-										Pågår
Sykehuset Innlandet HF														
Sykehuset Telemark HF														
Sykehuset Østfold HF														
Sykehuspartner HF														
Sørlandet sykehus HF														
Vestre Viken HF														
Betanien														
Diakonhjemmet Sykehus														
Lovisenberg Diakonale Sykehus														
Martina Hansens Hospital														
Revmatismesykehuset														
	2													

* Alvorlige avvik som har medført sanksjoner i form av tvangsmulkt eller stenging av virksomhet samt avvik fra tidligere år som ikke er lukket etter seks måneder, bør kort kommenteres i en liste på et eget ark.

** Dersom et avvik inkluderer flere IK-områder, velges det et og kommenteres hvilke andre som er berørt.

Avvik etter tilsyn

Tilsynsmyndighet	Luftfartstilsynet												År:	2021
			Antall ikke lukkede avvik		Avvik i tertialet med bakgrunn i internkontrollkrav**									
Helseforetak/sykehus:	Antall tilsyn i tertialet	Antall avvik i tertial	I dette tertialet	Tidligere tertial/år*	Mål, organisering, ansvar, myndighet	Arbeidstakeres kunnskap, ferdigheter, medvirkning	Brukererfaringer, medvirkning	Fare for svikt / lovbrudd, risikovurdering/-styring	Avvik, avdekke, rette opp, forebygge	Nødv. rutiner, dokumenter, dokumentstyring	Intern revisjon, gjennomgang av system	Bygg/anlegg/utstyr	Kommentar	
Akershus universitetssykehus HF														
Oslo universitetssykehus HF														
Sunnaas sykehus HF														
Sykehusapotekene HF														
Sykehuset i Vestfold HF														
Sykehuset Innlandet HF														
Sykehuset Telemark HF														
Sykehuset Østfold HF														
Sykehuspartner HF														
Sørlandet sykehus HF														
Vestre Viken HF	1	7												
Betanien														
Diakonhjemmet Sykehus														
Lovisenberg Diakonale Sykehus														
Martina Hansens Hospital														
Revmatismesykehuset														
	1	7												

* Alvorlige avvik som har medført sanksjoner i form av tvangsmulkt eller stenging av virksomhet samt avvik fra tidligere år som ikke er lukket etter seks måneder, bør kort kommenteres i en liste på et eget ark.

** Dersom et avvik inkluderer flere IK-områder, velges det et og kommenteres hvilke andre som er berørt.

Avvik etter tilsyn

Tilsynsmyndighet	Skatteetaten												År:	2021
			Antall ikke lukkede avvik		Avvik i tertialet med bakgrunn i internkontrollkrav**									
Helseforetak/sykehus:	Antall tilsyn i tertialet	Antall avvik i tertial	I dette tertialet	Tidligere tertial/år*	Mål, organisering, ansvar, myndighet	Arbeidstakeres kunnskap, ferdigheter, medvirkning	Brukererfaringer, medvirkning	Fare for svikt / lovbrudd, risikovurdering/-styring	Avvik, avdekke, rette opp, forebygge	Nødv. rutiner, dokumenter, dokumentstyring	Intern revisjon, gjennomgang av system	Bygg/anlegg/utstyr		
Akershus universitetssykehus HF														
Oslo universitetssykehus HF	1													Ikke fått tilbakemelding pr. 31.8.21
Sunnaas sykehus HF														
Sykehusapotekene HF														
Sykehuset i Vestfold HF														
Sykehuset Innlandet HF														
Sykehuset Telemark HF														
Sykehuset Østfold HF														
Sykehuspartner HF														
Sørlandet sykehus HF														
Vestre Viken HF														
Betanien														
Diakonhjemmet Sykehus														
Lovisenberg Diakonale Sykehus														
Martina Hansens Hospital														
Revmatismesykehuset														
	1	0	0	0	0	0	0	0	0	0	0	0		

* Alvorlige avvik som har medført sanksjoner i form av tvangsmulkt eller stenging av virksomhet samt avvik fra tidligere år som ikke er lukket etter seks måneder, bør kort kommenteres i en liste på et eget ark.

** Dersom et avvik inkluderer flere IK-områder, velges det et og kommenteres hvilke andre som er berørt.