






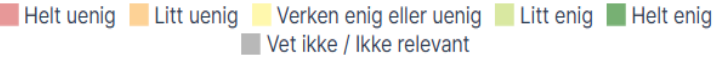


ForBedring 2025

Engasjement skår i år mot i fjor, både regionalt og nasjonalt

		Skår i år	Spredning i år	Norge i år	Skår i fjor	Spredning i fjor	Norge i fjor
▼ Engasjement		81 ↓	26	81	82	26	81
Arbeidsoppgavene mine engasjerer meg		88 ↓	20	88	89	20	89
Jeg sier til mine venner at dette er et godt sted å jobbe		83 ↓	26	84	84	26	84
Jeg får utvikle meg gjennom jobben		80 ↓	26	80	81	26	81
Jeg får tilstrekkelig opplæring og veiledning til å kunne gjøre en god jobb		77 ↓	26	77	78	26	77
Jeg får konstruktive tilbakemeldinger på arbeidet jeg utfører		72 ↓	29	72	73	29	73
Samlet sett er jeg godt fornøyd med å jobbe her		85 ↓	23	86	86	24	86
							

Skår i forbindelse med oppfølging av undersøkelsen

78%

Svarprosent
(54042 / 69108)

Gjennomsnittlig antall
svar/ansatt per enhet
(11.6 / 14.9)

73

Gjennomsnittsskår i år
Antall enheter som har
minst et svar på dette tema:
150

70%

Andel (%) medarbeidere som
har svart "helt enig" eller "litt
enig"

93%

Andel (%) enheter der minst
60 % av medarbeiderne har
svart "helt enig" eller "litt
enig"





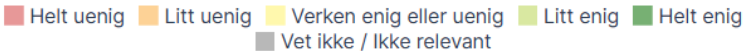
51%

Andel (%) enheter der minst
80 % av medarbeiderne har
svart "helt enig" eller "litt
enig"

		Skår i år	Spredning i år	Norge i år
▼ Oppfølging		73	32	72
Her arbeides det systematisk med å forbedre arbeidsmiljøet og pasientsikkerheten		75 ↓	27	75
Jeg har vært involvert i oppfølgingen av den forrige ForBedring kartleggingen		70	36	68

■ Helt uenig
 ■ Litt uenig
 ■ Verken enig eller uenig
 ■ Litt enig
 ■ Helt enig
 ■ Vet ikke / Ikke relevant

Skår i forbindelse med arbeidsforhold

		Skår i år	Spredning i år	Norge i år	Skår i fjor	Spredning i fjor	Norge i fjor
▼ Arbeidsforhold		71 ↓	31	72	72	31	72
Jeg har tilstrekkelig med ressurser eller hjelpemidler til å gjøre jobben min		73 ↓	28	74	74	29	74
Arbeidsbelastningen min er passe stor (antall oppgaver, arbeidstempo eller krav til å gjøre flere ting samtidig)		65	33	66	65	33	65
Jeg rekker å ta pause og spise i løpet av arbeidsdagen/vakten		76	29	77	76	30	77
							

Vold og trusler

		Skår i år	Spredning i år	Norge i år	Norge i fjor
▼ Vold og trusler		80	30	80	
Jeg har ikke opplevd vold eller trusler knyttet til mitt arbeid de siste 12 månedene		84	32	84	
Jeg bekymrer meg ikke for å bli utsatt for vold eller trusler i forbindelse med min jobb		82	29	82	
Om det skulle oppstå en truende situasjon i forbindelse med min jobb, vet jeg hva jeg skal gjøre		80	26	80	
Her jobbes det systematisk med forebygging og oppfølging av vold og trusler		73	29	72	74

■ Helt uenig
 ■ Litt uenig
 ■ Verken enig eller uenig
 ■ Litt enig
 ■ Helt enig
 ■ Vet ikke / Ikke relevant